

LA ELECCIÓN DE LOS GRANOS PARA TEJER EN EL TELAR Y TEJIDO DE CONECTAR UN INTERMEDIO

De : Tiffanie Perles&Co



0 minutos

¿Cómo elijo las cuentas para tejer en telar?

¿Cómo elegir tus abalorios para tejer en telar? ¿Cómo agregar una capa intermedia a un tejido de perlas en un telar?

Las perlas más utilizadas son las perlas de semillas. Hay muchas marcas, tamaños y formas para estas cuentas. Las marcas más famosas son Toho, Preciosa Ornella y Miyuki. Estas 3 marcas ofrecen cuentas de semillas de diferentes tamaños que van desde 2/0 a 15/0, siendo las cuentas 2/0 mucho más grandes que las cuentas 15/0. Lo más común es usar cuentas 11/0, pero nada le impide usar cuentas más grandes o más pequeñas para un trabajo fino con 15/0.

También hay una variante de jardín de rocas en Toho y Miyuki. Estos son respectivamente Treasures y Delicas. Estas cuentas tienen una forma cilíndrica a diferencia de las cuentas de semillas que tienen una forma redonda. También son muy regulares, lo que permite tejer de ancho uniforme con patrones regulares.

¿Pero el tejido de perlas no está reservado solo para rockeries y Miyuki Delicas! Puedes combinar muchas cuentas diferentes para hacer tus propias creaciones originales e ingeniosas. En el video que se muestra en esta página, usamos Cubic Mini-Hematites, así como Rectangle Beads y Slender Bugles de la marca Miyuki. Puedes combinar estas cuentas con cuentas de semillas o Delicas. Por ejemplo, las Bugles Miyuki Slenders se pueden combinar con las Delicas 15/0 de la misma marca y las Bugles con las Delicas 11/0.

Lo importante es elegir abalorios regulares que no tengan demasiada diferencia de altura en el tejido y asociar los abalorios en una línea para que tengan el mismo ancho. Haga algunas pruebas en una mesa antes de tejer las cuentas para ver si sus líneas son uniformes. También puede agregar cuentas sobre el tejido como se muestra en el video. Los Slender Bugles Miyuki se prestan perfectamente a esto.

En este video también presentamos cómo conectar un espaciador a un tejido de perlas en el telar. Nada podrá ser más sencillo: basta con sujetar los hilos de tejido "llevándose" el espaciador. Puede colocar un broche de varias filas al brazalete de la misma manera.

Tenga en cuenta que este no es un video sobre tejido de perlas para principiantes. Si es nuevo en esto, consulte esta hoja de datos y este video tutorial para ayudarlo.


El video presentado en esta página es un facebook en vivo desde enero de 2017. ¿También, ¿nete a nuestra comunidad en las redes sociales y mantente informado de todos nuestros eventos!

Para hacer el collar largo, vaya aquí: Collar largo tejiendo cuentas con Mini Hematites Rectangle Beads y Slender Bugles Miyuki




¿Que material usar para La elección de los granos para tejer en el telar y tejido de conectar un intermedio ?


MATERIAL




Miyuki Delica 11/0 DB0607 - Dyed Silver Lined Teal x8g
Ref : : DB-0607
Cantidad : 1



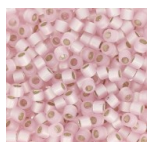
Miyuki Delica 11/0 DB1496 - Opaque Light Mint
Ref : : DB-1496
Cantidad : 1




Miyuki Delica Duracoat 11/0 DB1832 - Galvanized Gold
Ref : : DB-1832
Cantidad : 1




Miyuki Delica Duracoat 11/0 DB2358 - Opaque Dyed Evergreen x8g
Ref : : DB-2358
Cantidad : 1



Miyuki Delica 10/0 DBM0624 - Dyed Light Rose Silver Lined Alabaster x8g
Ref : : DBM-0624
Cantidad : 1




Miyuki Delica 10/0 DBM0732 - Opaque Dark Cream x8g
Ref : : DBM-0732
Cantidad : 1




Miyuki Delica Duracoat 10/0 DBM1836 - Moscatel Galvanizado x8g
Ref : : DBM-1836
Cantidad : 1



Miyuki Delica 10/0 DBM2264 - Opaque Turquesa Blue Picasso x8g
Ref : : DBM-2264
Cantidad : 1



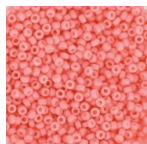
Rocalla Miyuki Duracoat 8/0 4202 - Galvanized Gold
Ref : : MR08/4202
Cantidad : 1




Rocallas Miyuki 15/0 2039 - Mat Metallic Royal Blue x8g
Ref : : MR15/2039
Cantidad : 1



Rocalla Miyuki Duracoat 15/0 4202 - Galvanized Gold x8g
Ref : : MR15/4202
Cantidad : 1



Rocalla Miyuki Duracoat 15/0 4467 - Op Carnation x8g
Ref : : MR15/4467
Cantidad : 1



Rocalla Miyuki Duracoat 15/0 4480 - Op Underwater Blue x8g
Ref : : MR15/4480
Cantidad : 1

MATERIAL



Aguja Miyuki extrafinas x6
Ref : : OAC-162
Cantidad : 1



Telar cuentas inclinadas para hacer tus propias piezas de Joyería y bisutería DIY
Ref : : OTL-660
Cantidad : 1



Telar de abalorios de metal
Ref : : OUTIL-217
Cantidad : 1



Miyuki Nylon Beading thread B 0.25 mm Silver x50 m
Ref : : UFC-495
Cantidad : 1



Miyuki Nylon Beading thread B 0.25 mm Gold x50 m
Ref : : UFC-497
Cantidad : 1



Miyuki Nylon Beading thread B 0.25 mm Black x50 m
Ref : : UFC-504
Cantidad : 1

Resultado

