

¿ QUÉ SE PUEDE HACER CON UN SOLO OVILLO DE LANA?

De : Laurence



¿ Qué se puede hacer con la lana?

Si sólo te queda un ovillo de lana, es suficiente para algunos proyectos. En lugar de amontonar tus ovillos huérfanos en el armario o regalarlos a una organización benéfica o a tu vecina tejedora, utilízalos para un proyecto único. Aquí tienes algunas ideas creativas para tejer con un solo ovillo de lana:

Una bufanda de lana


¿ Tienes un ovillo por ahí? Conviértelo en una bufanda. La bufanda monocolor es el accesorio perfecto para este invierno, adecuado tanto para hombres como para mujeres. También es el proyecto de punto ideal para los que quieren empezar a tejer. Muy fácil de hacer, podrás ponerte manos a la obra y comprobar si te gusta la actividad de tejer. Sólo inviertes en un ovillo y tejes una forma sencilla con un punto, como el punto jersey de nuestro tutorial.





Un gorro de lana


Si decides hacer un gorro para un niño o un bebé, teje con lana suave e hipoalergénica, como [la lana Layette](#).



Mitones


Las manoplas son otro accesorio de lana que se agradece cuando bajan las temperaturas. Y son superprácticos: mientras sus manitas están calentitas, sus dedos pueden moverse libremente. Podrás agarrar, escribir e incluso utilizar pantallas táctiles sin problemas.





Zapatillas de lana

Y para que sus piecitos estén calentitos, te proponemos que hagas unas zapatillas de lana... Para hacer los de nuestro tutorial, te sugerimos que utilices una máquina de tejer. Muy fácil de manejar, ¡incluso las tejedoras más novatas deberían ser capaces de hacerlo!



Patucos para bebés

También puedes hacer una versión en miniatura con estos patucos para bebés. Son muy pequeños, por lo que no necesitan mucha lana. Absolutamente adorables, son el colmo de la ternura. Serán un bonito regalo para un próximo nacimiento.



Borlas

Con un solo ovillo de lana, puedes hacer multitud de pompones de lana: largos, redondos, cortos, planos...
¿Qué hacer con los pompones?

- Decorar un sombrero
- Hacer un llavero
- Personalizar una cesta
- Hacer animales divertidos
- Hacer una guirnalda
- Colocación de un cojín

Una cinta para la cabeza

La cinta para la cabeza, también conocida como diadema, es muy fácil de hacer. Es muy práctico para utilizar la lana sobrante y no requiere un conocimiento absoluto de las técnicas de tejido. Siguiendo nuestro tutorial, podrás hacer dos modelos con los puntos de



tricotar para principiantes que son el punto espuma y el punto jersey.

