

TEMPORADA DE OTOÑO - LECCIÓN 1: PULSERA DE CUENTAS PLANAS RECTÁNGULOS NUDO CORREDIZO

De : Tiffanie Perles&Co




30 minutos

¿Cómo hacer una pulsera de cuentas planas?

¿Que material usar para Temporada de otoño - Lección 1: Pulsera de cuentas planas rectángulos nudo corredizo ?

MATERIAL



Miyuki Half Tila Beads 5x2.3x1.9 mm HTL-468 - Met Malachite Green Iris x10g
Ref : : HTL0468
Cantidad : 1



Cuenta pasante de metal stopper bead 5 mm con un agujero de 2 mm Dorado con oro fino x1
Ref : : META-133
Cantidad : 1



Hilo Nylon Power 0.6 mm Negro x2m
Ref : : OAC-1257
Cantidad : 1




Cubos facetas 3 mm Dorado con oro fino x10
Ref : : TAL-317
Cantidad : 1



Cuenta pasante 3 mm con un agujero de 0,5 mm dorado con oro fino x10
Ref : : TAL-372
Cantidad : 1




Cymbal Bead Substitute - Cuenta de metal Half Tila 5x2.3x2.4 mm Marathi Dorado oro fino x1
Ref : : TAL-403
Cantidad : 10



Miyuki Tila Beads 5x5x1.9 mm TL-0401 - Black x10g
Ref : : TL-0401
Cantidad : 1



Miyuki Tila Beads 5x5x1.9 mm TL-4506 - Transparent Sea Foam Picasso x10g
Ref : : TL4506
Cantidad : 1



Miyuki Tila Beads 5x5x1.9 mm TL-4511 - Opaque Black Picasso x10g
Ref : : TL4511
Cantidad : 1

MATERIAL



Pegamento para joyas Hasulith 30 ml
Ref : : OUTIL-007
Cantidad : 1

Resultado

