

## 15 IDEAS DE BISUTERÍA HEISHI DIY

De : Laurence



Las joyas de abalorios Heishi son muy fáciles de hacer. De hecho, es ideal para principiantes. Se pueden ensartar en hilo elástico, pendientes de aro decorativos, cadena, hilo de nailon o alambre, y podrá hacer bisutería en pocos minutos.


¿Qué hacer con las cuentas Heishi? Conocemos los collares surfers, pero estas pequeñas cuentas redondas ofrecen la posibilidad de crear ilimitadas pulseras, pendientes, anillos, joyas para el móvil, tobilleras... ¿Quiere saber más? Aquí tienes una selección de 15 joyas con abalorios heishi para hacer tú mismo:

## 1. Pulseras heishi

El dilema con los anillos heishi es que nunca sabes cuáles elegir. Hay tantos colores y tamaños entre los que elegir, que es casi misión imposible.

¡Para hacerte la vida más fácil, hemos creado kits especialmente para ti! Este surtido se compone de 3 hilos de cuentas redondas de colores en arcilla polimérica, pero también de cuentas de oro de 24 quilates, dijes, colgantes, hilo elástico, cuentas redondas de nácar, strass... Todo lo que necesita para crear la joya de sus sueños.

Este [kit de abalorios heishi](#) le permite realizar hasta 9 pulseras multicolores, monocromas, desparejadas, con o sin abalorios... Para llevarlas acumuladas, por supuesto, para un look a la última. Pero nada te impide utilizar este kit de abalorios para hacer otro tipo de joyas DIY.



## 2. Una pulsera fina para mujer

Haz una pulsera fina con pequeñas cuentas y abalorios Heishi que sea fácil de llevar a diario. La ventaja es que puedes hacer varias y llevarlas seguidas en la muñeca.

¿Sabes cuántas cuentas Heishi necesitas para una pulsera? Para saber el número exacto, multiplique la longitud de la pulsera que desea hacer por el grosor de sus cuentas Heishi. Por ejemplo, para hacer una pulsera de 19 cm, necesitas 633 cuentas si tus cuentas Heishi tienen un grosor de 0,3 mm o 15 cuentas para cuentas Heishi con un grosor de 13 mm.



### 3. Un anillo de perlas

Los pequeños anillos hechos con perlas están absolutamente de moda esta temporada. Deliciosamente regresivos, se parecen a los que hacíamos de pequeños. Adorables y sorprendentes!  
Para realizar estos originales anillos con perlas redondas, utilice las más pequeñas de nuestras perlas Heishi. Y lo que es más, con una sola hebra de cuentas Heishi, podrás hacer montones de ellos y regalárselos a todas tus amigas.

### 4. Una pulsera de la suerte




Mezcle cuentas Heishi de piedra natural con una cuenta escarabajo para hacer una pulsera de la suerte. Especialmente popular en el antiguo Egipto, se dice que este insecto simboliza la suerte, la prosperidad y la armonía. Es un bonito regalo que causará sensación.



## 5. un collar asimétrico


¿Quién dijo que las cuentas de heishi sólo se utilizaban en joyería informal? Todo lo contrario. Son perfectas para joyas elegantes, como este collar asimétrico con mezcla de materiales. Eso sí, elige bien las cuentas redondas: las de cristal y las de piedra natural son mucho más chic.



## 6. Una joya masculina con cuentas heishi



A los hombres también les encantan las joyas. Y los collares y pulseras con perlas son muy populares entre los hombres. Las perlas heishi son especialmente adecuadas para pulseras y collares masculinos, sobre todo si son de metal plateado, piedra o concha. Les confieren un espíritu relajado, aventurero o surfero.



## 7. Un collar heishi de varias filas

Los collares de perlas son siempre populares. Lejos del estilo de los collares surfers, este par de collares de la suerte impone su suavidad y feminidad. En la playa, en un café, de compras o por la noche, éste es el collar de varias vueltas para todas las situaciones. Combina a la perfección con cualquier conjunto veraniego y es muy fácil de hacer.




## 8. Pendientes criollos

Los pendientes criollos se hacen en cuestión de minutos. Basta con deslizar las cuentas en una criolla para decorarlos. Alterna diferentes materiales y colores, añade cuentas doradas... ¡Y ya está! Nos encanta este estilo de bisutería instantánea, que estamos seguros se convertirá en un imprescindible de tu joyero. Cambia los colores y haz un montón de pendientes originales para combinar con todos tus outfits.

## 9. Una tobillera con una pequeña concha




Ya sean orientales o glamurosas, discretas o llamativas, las tobilleras se llevan en los piecitos en cuanto llega el buen tiempo. Y, como las cuentas Heishi son las cuentas estrella del verano, menos mal que son perfectas para hacer tobilleras.



## 10. Una acumulación de pulseras de perlas heishi

Cuando sale el sol, no solo presumimos de tobillos. También enseñamos los brazos al sacar los tops y las blusas. La ocasión perfecta para lucir pulseras en las muñecas, ¿verdad? Y las cuentas Heishi son perfectas para ello!

Blanco, rosa, azul, amarillo... Hemos elegido tonos pastel suaves para hacer estas pulseras. Pero puedes jugar con los colores de las diferentes cuentas de arcilla polimérica heishi de nuestra amplia gama ¡para hacer la pulsera que más te guste!




## 11. Una joya para el móvil



Es el accesorio de moda, elevado a la categoría de joya, que se ha convertido en imprescindible. Y hay muchas variantes: con cordón, dijes, cuentas del abecedario, perlas de agua dulce, una versión chic, bohemia o regresiva... También con las cuentas heishi, las combinaciones son infinitas, con diferentes colores, tamaños y materiales. De hecho, ¡deja volar tu imaginación!

¿Cómo hacer una joya para móvil? Coloca las cuentas redondas heishi en un alambre, añade unas anillas doradas para darle un toque precioso y cuélgala la joya del teléfono con la correa.



## 12. Una pulsera brazalete

Para los amantes de las joyas de varias filas, sugerimos crear esta original pulsera de varias filas, que combina perlas de agua dulce, perlas heishi de cerámica y perlas Millefiori. Está montada sobre un alambre con memoria, que se adapta perfectamente a su muñeca. Alegre y muy femenina, alegrará la sencillez de un conjunto demasiado conservador.








## 13. Pendientes de perlas Heishi

Tan sencillos de hacer y ultra tendencia, ¡los criollos con perlas redondas son infinitamente personalizables! Para este colorido modelo, ideal para añadir un poco de vitamina a tu atuendo veraniego, hemos mezclado diferentes colores y tamaños de perlas Heishi con strass, cadena y charms. ¡el resultado es espléndido!



## 14. Una pila de pulseras Heishi

¿ Por qué conformarse con una sola pulsera? Las pulseras de cuentas Heishi con hilo elástico son tan fáciles de hacer que sería una




pena perderselas!

Haz una versión de pulsera semanal con 7 pulseras de los colores que más te gusten, como en nuestro tutorial. O añade algunas cuentas del abecedario para personalizarla. Hará feliz a la persona a la que se la regales.



## 15. Unos pendientes criollos con cuentas redondas heishi

Otros pendientes de aro fáciles y rápidos de hacer, pero esta vez en versión plateada con una mezcla de cuentas heishi de cerámica y cuentas redondas de piedras preciosas. ¡Y es que la bisutería de plata (o bañada en plata) es una de las grandes tendencias para la primavera-verano 2023!



¿Qué son las cuentas Heishi?



Para los que aún no lo sepan (y no deben ser muchos), las cuentas Heishi son cuentas redondas y planas en forma de disco procedentes del suroeste de Estados Unidos. Las cuentas Heishi son algunas de las piezas de joyería más antiguas del mundo. Las cuentas redondas Heishi están disponibles en muchos materiales, como nácar, concha, piedras naturales, resina, metal, vidrio, plástico, cerámica, madera... Si quiere llevar una pulsera de cuentas Heishi todos los días, elija cuentas de arcilla polimérica. Son resistentes y no se estropean con el mar, la acidez de la piel o el cloro de la piscina. Para estar seguro de [elegir el material adecuado](#) para su proyecto de bricolaje, consulte nuestra ficha técnica.

Inspírese en todos nuestros diseños de [joyas con abalorios heishi](#) para crear una pieza de joyería realmente única.

