

# ¿ CUÁLES SON LOS COLORES DE MODA PARA LA TEMPORADA PRIMAVERA-VERANO 2024?

De : Laurence T Perles&Co

TENDANCE

**Les Couleurs  
Printemps-Ete  
2024**



He aquí los colores de moda para la temporada primavera-verano 2024, que sublimarán tus creaciones DIY y realzarán tu vestuario. Déjate inspirar por estos tonos de moda para crear joyas y accesorios que causarán sensación. Eres libre de adoptar los colores de la temporada con sutileza. En su lugar, crea accesorios y joyas de moda para lucir estos tonos con pequeños toques.


## Peach Fuzz: color pantone 2024


Peach Fuzz, con sus sutiles matices de melocotón y albaricoque, ha sido elegido color del año 2024 por Pantone. Este tono aporta una delicada frescura a tus joyas y accesorios. Evoca la suavidad de los primeros rayos de sol primaverales, aportando un toque de vitalidad a tus creaciones DIY.

He aquí algunas ideas para crear joyas DIY con este color suave y luminoso:

- Pendientes flor, muy fáciles de hacer con una criolla sobre la que se desliza un colgante en forma de flor.
- Una pulsera tejida para los amantes de las cuentas de semillas.
- Pendientes colgantes con grandes eslabones y flores secas.

Si aún no te decides, hemos seleccionado algunos componentes de bisutería para la tendencia pelusa de melocotón. ¡Inspírate!







## Azul cielo refrescante

El azul cielo es un color relajante que inspira tranquilidad y serenidad. Ideal para creaciones DIY, es el color elegido por quienes buscan añadir un toque de evasión a su vida cotidiana.

Nos encantan estos pendientes colgantes con perlas en un tono azul, o esta original pulsera con un tejido de perlas. En cuanto haga más calor, estas pulseras de heishi que se llevan acumuladas alrededor de la muñeca seguro que también triunfan.

Muchas piedras naturales son perfectas para hacer joyas DIY, como la apatita, la anhidrita, la calcedonia azul y el larimar. En un hilo elástico, una imprimación de bisutería, un anillo o una pulsera, seguro que quedan genial. Elige tu piedra favorita y ponte manos a la obra.






## Vigorizante rojo cereza

El "rojo cereza" es sinónimo de pasión y energía. Este color profundo e intenso aporta un toque atrevido a sus creaciones de bisutería DIY. Nos encanta su sensación vitamínica, dinámica, entusiasta, sensual... Realza cualquier look, aunque lo utilices en pequeños toques.

Ya tenemos nuestros favoritos:

- Unos pendientes florales con mezcla de materiales súper fáciles de hacer.
- Un colgante de pétalos de flor, ideal para la primavera, para deslizar en una cadena o colgar de unos pendientes de aro.
- Pendientes colgantes con perlas Miyuki Half Tila.






## Rosa caramelo

Esta temporada, seguimos en la onda Barbiecore, con un tono de rosa más tenue. Rose Bonbon" es el epítome de la suavidad y la feminidad. Este tono juguetón y refrescante aporta un toque ligero y alegre a tus creaciones, ideal para alegrar los días de verano. Además, puedes llevar estas joyas rosas sin que parezcan demasiado femeninas:

- Una pulsera brazalete rosa, para llevar con pulseras de cadena o pulseras de colores. Queda genial en la muñeca.



- Una pulsera de punto grueso que nos encanta desde hace varias temporadas. Es muy fácil de hacer y los eslabones encajan entre sí. También hay versiones ya hechas, a las que sólo hay que añadir un cierre.
- Pendientes criollos con bolitas de piedra natural. Para hacerlos, sólo tienes que seguir nuestro tutorial.



Gris camaleón


El "gris" destaca por su discreta elegancia y versatilidad. Además, combina con todo. Este color atemporal es el telón de fondo



perfecto para los tonos más vivos de tu paleta. Lo mejor es que el gris es un tono neutro que puede combinarse con una gran variedad de colores, como el rojo cereza, el azul real o el verde botella.

La piedra labradorita es ideal para crear joyas DIY en tonos grises.

- Collar de mujer con cuentas de jade gris. Puedes adaptar la longitud de tu creación según tu forma y tus deseos.
- Pendientes criollos de labradorita que simplemente se deslizan sobre las orejas.
- Un anillo de fantasía con un cabujón de labradorita y perlas Miyuki.



Armonioso verde botella



El verde botella es un tono elegante y relajante que invita a conectar con la naturaleza. Es un color que combina a la perfección con el gris, el dorado, el crema o el marrón.

Aquí tienes algunas ideas de bisutería DIY que puedes crear con este color:


- Pulseras Heishi que se pueden personalizar colocando pequeñas lentejuelas o mini dijes.
- Pulseras de varias vueltas que brillan en las muñecas.
- Pendientes de perlas jaspeadas que caen en cascada por el cuello.





El azul cobalto, con su intensidad y profundidad, ofrece una evasión a tierras lejanas y misteriosas. Es ideal para añadir originalidad y brillo a tus creaciones DIY.

- Pendientes criollos con un bonito efecto vidriera.
- Originales pendientes con bonitas cuentas azules.
- Pulsera elástica con tejido peyote de cuentas Miyuki.



Naranja vibrante



Símbolo de dinamismo y creatividad, este tono aporta un toque atrevido a las joyas, expresando alegría de vivir y originalidad. Puede combinarse con marrón y beige para un estilo cálido, o con gris y azul para un look atrevido.

- Pulsera con cuentas de estrella de cornalina y cadena.
- Pendientes colgantes de piedra natural con un aire muy primaveral.
- Un collar grigri con piedras preciosas para llevar sin moderación.

