

PENDIENTES ESPACIADORES POLIGONALES TEJIDOS CON PERLAS DE MIYUKI.

De : Tiffanie Perles&Co



Fácil



0 minutos

¿Cómo hacer pendientes de punto de ladrillo?

¿Cómo disminuir o aumentar la puntada de ladrillo?

Este video te introduce a una técnica de tejido de agujas llamada Brick Stitch. Aprenderás cómo hacer la base del tejido sobre el que tejerás las perlas una por una. Ladrillo de la puntada de tejido o punto de ladrillo se presenta como una pared de ladrillos como su nombre indica. Primero tejemos la base de la pared y luego agregamos cada perla escalonada sobre esta base, una por una y fila por fila. Cada fila comienza con una disminución o un aumento.

Ofrecemos en este video dos modelos de aretes, cada uno de los cuales destaca una de dos técnicas.

¿Eres nuevo en tejer perlas? En primer lugar, consulte nuestra hoja informativa que describe el [material básico necesario para el tejido de las perlas](#) y la diferencia entre las perlas de telar y las agujas.

Si estás interesado en Brick Stitch, también tenemos otros tutoriales y videos de tejido de cuentas para entrenarte:

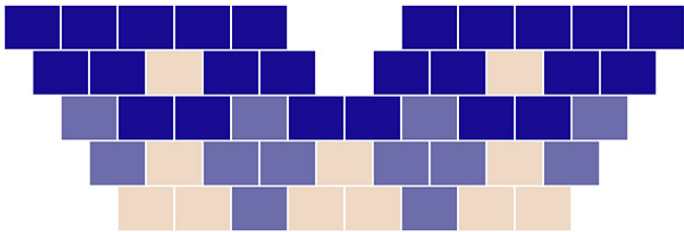
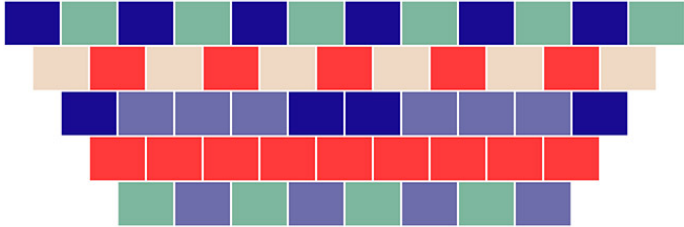
• [Granos de la puntada del ladrillo de la armadura del unicornio Miyuki](#)

• [Braguita de perlas Miyuki Pearl de Rose Mustache](#)

Estos aretes te complacen pero eres mas bien plateado? No importa, los espaciadores de polígonos también están disponibles en este acabado. Descubre los [soportes para pendientes de plata](#) haciendo clic en el enlace.

También puedes elegir los [aretes](#) que más te convengan.

Dibujos libres de pendientes de puntada de ladrillo:



¿Que material usar para Pendientes espaciadores poligonales tejidos con perlas de Miyuki. ?

MATERIAL




Anillas abiertas 3x0.6 mm - De Fabricación Europea - Dorado con oro fino x50
Ref : : ACC-347
Cantidad : 1



Ganchos cerrados 15 mm dorado con oro fino HQ x2
Ref : : BO-622
Cantidad : 2




Miyuki Delica 11/0 DB0661 - Dyed Opaque Bright Purple x8g
Ref : : DB-0661
Cantidad : 1



Miyuki Delica 11/0 DB0756 - Mat Opaque Cobalt
Ref : : DB-0756
Cantidad : 1



Miyuki Delica 11/0 DB0883 - Mat Opaque Cream AB x8g
Ref : : DB-0883
Cantidad : 1



Miyuki Delica 11/0 DB1516 - Mat Opaque Light Mint
Ref : : DB-1516
Cantidad : 1



Miyuki Delica 11/0 DB2034 - Luminous Flamingo x8g
Ref : : DB-2034
Cantidad : 1



Base pendientes rombo dos anillas polígono 22x36 mm Dorado x2
Ref : : EAR-105
Cantidad : 2



Mini Dije redondo con piedra de imitación ópale 5 mm dorado x1
Ref : : META-843
Cantidad : 2



Dije Rosa De Los Vientos de latón con strass 11,55 mm dorado x1
Ref : : META-844
Cantidad : 2



Aguja Miyuki extrafinas x6
Ref : : OAC-162
Cantidad : 1



Miyuki Nylon Beading thread B 0.25 mm Gold x50 m
Ref : : UFC-497
Cantidad : 1

Resultado

