

## PULSERA DE TEJIDO MIYUKI EN ROCAILLES 15 Y 8 CON PUNTAS DE ESCAMAS.

De : Tiffanie Perles&Co



Intermedio



5h

*¿Cómo tejer una pulsera con cuentas Miyuki en un telar?*


¿Cómo hacer una pulsera con cuentas de semillas de Miyuki en un siglo?

Las cuentas de la marca Miyuki son de calidad. Por eso, al elegir el tipo de cuentas, debes tener en cuenta su tamaño, su forma, su color y su acabado. Si quieres hacer una pulsera con cuentas de semillas de Miyuki, debes tener en cuenta su tamaño y su forma. En este artículo te presentamos una guía para hacer una pulsera con cuentas de semillas de Miyuki en un siglo.

Este tutorial te presentará la técnica del siglo de hilo. Si eres un principiante, te recomendamos antes tutoriales y videos de apoyo. Este tutorial te presentará una guía para hacer una pulsera con cuentas de semillas de Miyuki en un siglo. En este tutorial te presentamos una guía para hacer una pulsera con cuentas de semillas de Miyuki en un siglo. En este tutorial te presentamos una guía para hacer una pulsera con cuentas de semillas de Miyuki en un siglo.

Este tutorial te presentará la técnica del siglo de hilo. Si eres un principiante, te recomendamos antes tutoriales y videos de apoyo. Este tutorial te presentará una guía para hacer una pulsera con cuentas de semillas de Miyuki en un siglo. En este tutorial te presentamos una guía para hacer una pulsera con cuentas de semillas de Miyuki en un siglo.

Este tutorial te presentará la técnica del siglo de hilo. Si eres un principiante, te recomendamos antes tutoriales y videos de apoyo. Este tutorial te presentará una guía para hacer una pulsera con cuentas de semillas de Miyuki en un siglo. En este tutorial te presentamos una guía para hacer una pulsera con cuentas de semillas de Miyuki en un siglo.



Este tutorial te presentará la técnica del siglo de hilo. Si eres un principiante, te recomendamos antes tutoriales y videos de apoyo. Este tutorial te presentará una guía para hacer una pulsera con cuentas de semillas de Miyuki en un siglo. En este tutorial te presentamos una guía para hacer una pulsera con cuentas de semillas de Miyuki en un siglo.



Este tutorial te presentará la técnica del siglo de hilo. Si eres un principiante, te recomendamos antes tutoriales y videos de apoyo. Este tutorial te presentará una guía para hacer una pulsera con cuentas de semillas de Miyuki en un siglo. En este tutorial te presentamos una guía para hacer una pulsera con cuentas de semillas de Miyuki en un siglo.



Este tutorial te presentará la técnica del siglo de hilo. Si eres un principiante, te recomendamos antes tutoriales y videos de apoyo. Este tutorial te presentará una guía para hacer una pulsera con cuentas de semillas de Miyuki en un siglo. En este tutorial te presentamos una guía para hacer una pulsera con cuentas de semillas de Miyuki en un siglo.



¿Que material usar para Pulsera de tejido Miyuki en rocaïlles 15 y 8 con puntas de escamas. ?

## MATERIAL



Anillas abiertas redondas 5x0.8 mm Dorado con oro fino x25  
Ref : : ACC-560  
Cantidad : 1



Cymbal - Terminal para tejido cuenta Rocaïlla Miyuki 8/0 19 mm Lakos III Dorado oro fino x1  
Ref : : ACT-653  
Cantidad : 2




Cadena de extensión 60 mm dorado con oro fino  
Ref : : FRM-074  
Cantidad : 1



Cierre mosquetón con anilla abierta 11 mm Dorado con oro fino x1  
Ref : : FRM-947  
Cantidad : 1



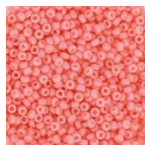
Rocalla Miyuki Duracoat 8/0 4202 - Galvanized Gold  
Ref : : MR08/4202  
Cantidad : 1




Rocallas Miyuki 15/0 2039 - Mat Metallic Royal Blue x8g  
Ref : : MR15/2039  
Cantidad : 1



Rocalla Miyuki Duracoat 15/0 4202 - Galvanized Gold x8g  
Ref : : MR15/4202  
Cantidad : 1



Rocalla Miyuki Duracoat 15/0 4467 - Op Carnation x8g  
Ref : : MR15/4467  
Cantidad : 1



Rocalla Miyuki Duracoat 15/0 4480 - Op Underwater Blue x8g  
Ref : : MR15/4480  
Cantidad : 1

## MATERIAL



Aguja Miyuki extrafinas x6  
Ref : : OAC-162  
Cantidad : 1



Telar de abalorios de metal x1  
Ref : : OUT-445  
Cantidad : 1



Hilo Ko 0.25 mm Dark Grey x50 m  
Ref : : UFC-065  
Cantidad : 1

### Resultado

