

PULSERA DORADA Y POMPÓN.

De : Perles & Co



Fácil



2h

Comment réaliser un bracelet jonc ?

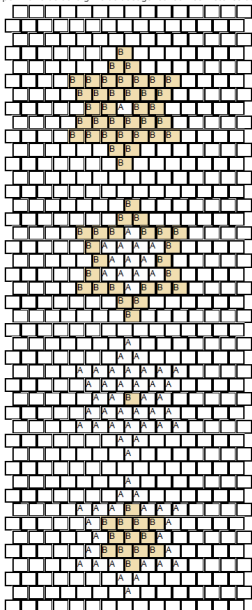
Comment réaliser un bracelet avec des éléments en tissage Brick Stitch ?

Vous souhaitez réaliser un bracelet tendance pour cet été ? Nous avons ce qu'il vous faut ! [Emmanuelle](#) notre partenaire vous a préparé un super tuto ! Voici un joli bracelet DIY avec perles pour votre plus grand plaisir.

Ce que l'on aime avec ce bracelet c'est le côté charmant que l'on peut changer au gré de ses envies et de ses tenues. Envie de couleurs ? Allez jeter un oeil à toutes nos couleurs de [gusc des Miyuki Daisies](#). Ce bracelet DIY ne vous quittera pas de l'été !

Vous débutez dans le tissage de perles en Brick Stitch ? Pas d'inquiétude, nous proposons une [vidéo pour apprendre comment démarrer un tissage Brick Stitch](#) ! Vous pouvez aussi aider de notre fiche technique "Comment faire du tissage BrickStitch à l'aiguille ?" Le tissage n'aura plus aucun secret pour vous !

Etape 1 : à l'aide de la grille de tissage réalisez les 4 étoiles du bracelet.



Vous obtenez ceci :



Etape 2 : Une fois que vous avez réalisé les 4 étoiles en Brick Stitch, passez un petit anneau à la perle de l'extrémité du haut de l'étoile, puis passez un second anneau, puis joindre à ce 2ème anneau le fermoir mousqueton.


Répétez ces opérations pour chaque étoile.

Etape 3 : Finalisez en accrochant les fermoirs au bracelet.

Et voilà vous êtes prêts pour l'été ! Si vous souhaitez réaliser des bijoux assortis à ce bracelet jonc nous vous proposons ces [mini créoles dorées](#), cette [bague avec des Rocailles Miyuki](#) et pour finir, ce magnifique [collier plaqué or](#).

N'hésitez pas à partager le résultat avec nous sur les réseaux sociaux, sur notre [page Facebook](#) ou sur Instagram avec le [#perlesandco](#) !

Retrouvez tous nos tutoriels bracelet pour habiller vos poignets.




¿Que material usar para Pulsera dorada y pompón. ?


MATERIAL



Pulsera jonc de látón con 5 anillas a personalizar 6,2x160 mm dorado
Ref : : BRACELET-356
Cantidad : 1



Miyuki Delica 11/0 DB0200 - Opaco White
Ref : : DB-0200
Cantidad : 1



Miyuki Delica Duracoat 11/0 DB1832 - Galvanized Gold
Ref : : DB-1832
Cantidad : 1



Hilo Fireline nilón trenzado 0.10 mm (4LB) Crystal x46 m
Ref : : FC-030
Cantidad : 1



Cierre mosquetón con anilla abierta 11 mm Dorado con oro fino x1
Ref : : FRM-947
Cantidad : 5



Anillas abiertas 5 x 1 mm de Gold filled Rosa x10
Ref : : GLD-260
Cantidad : 1



Anillas abiertas 3 x 0.5 mm de Gold filled x10
Ref : : GLD-266
Cantidad : 1



Pompones de imitación algodón 26-30 mm Blanco x10
Ref : : LCD-786
Cantidad : 1



Aguja Miyuki extrafinas x6
Ref : : OAC-162
Cantidad : 1



Dije estrella para piezas de Joyería y bisutería DIY 14 mm Dorado con oro fino x1
Ref : : TAL-354
Cantidad : 1

Resultado

