

PULSERA DIY HALLIE CON CUENTAS DE VIDRIO DE PUCA

De : Puca



Intermedio



2h



Paso 2: coloca un Helios, un RT5, un Minot, un RT5, case por el Helios



Paso 3: coloca un RTG, un Heliox, un RTG, un Marea, un RTG y ve a través del Heliox.





Step 5: calculate TS value



Stato 5: allungare nella direzione dei cavi 3 e 4 hasta di Stato



Step 5: Use a ruler to draw a 1/2" line.



¿Que material usar para Pulsera DIY Hallie con cuentas de vidrio de Puca ?

MATERIAL



Anillas abiertas 4X0.5 mm - De Fabricación Europea - Dorado con oro fino x50
Ref : : ACC-357
Cantidad : 1




Hilo Fireline nilón trenzado 0.12 mm (6LB) Crystal x45 m
Ref : : BRF-116
Cantidad : 1




Minos® por Puca® 2.5x3 mm Gold Mat x5g
Ref : : CZB-784
Cantidad : 1



Cierre magnético 14x8 mm dorado x1
Ref : : FRM-635
Cantidad : 1



Rocalla Miyuki Duracoat 8/0 4202 - Galvanized Gold
Ref : : MR08/4202
Cantidad : 1



Rocalla Miyuki Duracoat 11/0 4202 - Galvanized Gold
Ref : : MR11/4202
Cantidad : 1



Rocalla Miyuki Duracoat 15/0 4202 - Galvanized Gold x8g
Ref : : MR15/4202
Cantidad : 1



Cuentas de vidrio llos® par Puca® 5x5 mm Light Gold Mat x10g
Ref : : PLS-083
Cantidad : 1



Cuentas de cristal Hélios® de Puca® 6x10 mm Dark Bronze Mat x10g
Ref : : PLS-257
Cantidad : 1



Cuentas de cristal Hélios® de Puca® 6x10 mm Dark Bronze x10g
Ref : : PLS-266
Cantidad : 1



Arcos® por Puca® 5x10 mm Dark Gold Bronze x10g
Ref : : TCHE-183
Cantidad : 2



Toupies en cristal PureCrystal 5328 4 mm Crystal Silver Shade x50
Ref : : TPK-279
Cantidad : 1

Resultado

