

3 IDEAS DE REGALOS DE BRICOLAJE DE DECORACIÓN RÁPIDA

De : Tiffanie Perles&Co



Fácil



0 minutos

¿Cómo hacer un regalo decorativo y útil?

¿Cómo hacer un regalo personalizado decorativo y útil?

Se acerca la Navidad y todavía no has encontrado ningún regalo de Navidad para poner debajo del árbol. ¿No quieres toparte con tiendas abarrotadas? ¡Aquí hay 3 ideas de regalos para hacer en poco tiempo en video! Y si usted es un diseñador habitual, es posible que ya tenga algunos de los equipos necesarios en su hogar; de lo contrario, sepa que nuestros pedidos se preparan y envían muy rápidamente. ¡Considere el envío de chronopost o UPS!

Aquí está la lista de 3 regalos personalizados que puede hacer en 1 hora como máximo siguiendo nuestro video:

- Marco decorativo de latón que representa el signo zodiacal de la persona y sus deseos para el nuevo año. [Plantilla imprimible para el cartel de felicitación de Año Nuevo](#).
- Una canasta de imitación de cuero con popurri o pequeñas golosinas caseras. Recuerde colocar un papel o papel de seda entre las galletas y la canasta para protegerlas. [Patrón de cesta simple en piel sintética de serpiente](#).
- Un mini soporte para joyas para pendientes para colgar en la pared o para colgar en otro soporte para joyas. ¡No es necesario ponerlos en una caja separada!

Siéntase libre de personalizar estos proyectos creativos utilizando los colores favoritos de la persona. Por ejemplo, la imitación de cuero utilizada está disponible en [muchos colores de imitación de piel de serpiente y cocodrilo](#), pero también puede usar [tela de brillo grueso](#) ! La toalla utilizada para el porta joyas también está disponible en otros colores. Puede reemplazarlo con [lienzo de Aida](#), pero evite las telas clásicas muy apretadas porque los aretes harán agujeros en él.




Otra idea para la exhibición de pendientes o pendientes es utilizar un lienzo en un [tambor de bordado](#). Puede decorarlo bordando una expresión, por ejemplo, o las iniciales de la persona a la que se la va a ofrecer.

¿Que material usar para 3 ideas de regalos de bricolaje de decoración rápida ?

MATERIAL




Hilo para bordar DMC Diamante Grandé Plateado Claro (G168) x20m
Ref : : BCO-641
Cantidad : 1




Agujas para bordar Bohin n°5/10 x15
Ref : : COU-316
Cantidad : 1




Rotulador pincel Brush pen - Paper Poetry - 1.5 mm - Plateado x1
Ref : : DEK-090
Cantidad : 1



Tela Esponja Oeko-Tex para babero, toallita, toalla, bata de baño Indigo x20cm
Ref : : FABRIC-574
Cantidad : 1



Tela de imitación de piel de cocodrilo de cuero serpiente - Azul / Negro x50cm
Ref : : FABRIC-749
Cantidad : 1



Hilo sintético pega metálico 1 mm Plateado x 1 m
Ref : : FCR-987
Cantidad : 1




Frascos de polvo purpurina ultra fina Plateado x20ml
Ref : : OTL-455
Cantidad : 1



Pegamento para polvo de purpurina ultra fina x25g
Ref : : OTL-488
Cantidad : 1



Marco de fotos para colgar en la pared - de vidrio y metal 180x130x7mm x1
Ref : : PERS-931
Cantidad : 1



Silhouette Cartulina Adhesiva para Silhouette 30.5x30.5 cm Dark Navy Blue x1
Ref : : TOOL-147
Cantidad : 1

Resultado