

MAHONIA CUELLO DAGGER SUPERDUO Y O BEAD

De : Puca



Intermedio



2h

¿Cómo se hace un collar babero con SuperDuo y O Bead?

Etape 1 :
1 fil de SuperDuo une de ses faces et repeter toutes les fois comme sera necessaire.
Terminer par 1 SuperDuo.



Etape 2 :
Tiers 1 O talon, SuperDuo 1, 1 O talon et passer le fil a travers de la SuperDuo, comme se montre a continuation.



Repetir.



Etape 3 :
Tiers 1 SuperDuo, 1 O talon, 1 SuperDuo et passer le fil a travers de la SuperDuo.



Repetir.



Etape 4 :
Tiers 1 filer et passer le fil a travers de la SuperDuo.



Repetir.



La premiere partie du collier est terminée. Filer un nœud capotivo et passer le fil a travers de la perle.
Couper le surplus de fil.



Etape 5 :
Insérer le fil dans le SuperDuo et la chaîne.




Ajouter le cordon.



Le collier est terminé.

¿Que material usar para Mahonia cuello Dagger SuperDuo y O Bead ?


MATERIAL



O Bead 4 mm Labrador x5g
Ref : : APV-631
Cantidad : 1




Dagas 5x16 mm Labrador x50
Ref : : DAG-013
Cantidad : 1



SuperDuo 2,5x5 mm Labrador x10g
Ref : : DUO-088
Cantidad : 1



SuperDuo 2,5x5 mm Dark Amethetst Metallic Mat x10g
Ref : : DUO-401
Cantidad : 1




Facetadas 4 mm Labrador x50
Ref : : FAC-232
Cantidad : 1



Hilo Fireline nilón trenzado 0.17 mm (10LB) Crystal x45 m
Ref : : FC-394
Cantidad : 1



Cierre mosquetón 12 mm plateado x1
Ref : : FRM-020
Cantidad : 1



Cadena Rombo 6x4 mm Acero inox x1m
Ref : : KCH-266
Cantidad : 1



Anillas abiertas 6x0.7 mm Acero inox 304 x50
Ref : : OAC-582
Cantidad : 1

Resultado