

TEMA DE PASADORES NUEVA YORK

De : Les Agrumes



Fácil



0 minutos



Como hacer pin sobre el tema de Nueva York?


La ciudad de Nueva York, también conocida como la "Gran Manzana", es mundialmente conocida por sus monumentos, sus coches, su circulación, su arquitectura y comida de la calle. Emeline le permite crear cuatro pasadores que representan los símbolos de Nueva York: Una rebanada de pizza, una hamburguesa, la estatua de la libertad y una manzana roja.

Dos técnicas se utilizan para lograr estos pines: tejer ladrillo stitc h y e de corte / unión sentían.

Pin 1: pizza de husillo

Material: surtido Sensación amarillo, rojo, naranja, rosa - espesor de fieltro negro - negro granos de Miyuki - hilo de coser negro - pegamento CleoToo

Imprimir el patrón y comprobar que el tamaño medio de la plaza de auditoría que debe medir 3x3 cm. Recorte diferentes plantillas.



Cortar el triángulo masa en amarillo y la corteza siente en el fieltro de la naranja. También cortar un rectángulo de 6x5 cm en espesor de fieltro negro.

Cortar círculos de color rosa sentían el jamón y los círculos más pequeños de fieltro rojo de los tomates.





Pegue los círculos rosados ??y rojos en la masa de pizza. Deje que el pegamento se seque.







Añadir algunas perlas negras como una aceituna fijación de ellos con el hilo de coser (Miyuki hilo rebordear nylon) y rebordear aguja.







A continuación, pegue la masa y corteza en el fieltro negro rectángulo. Deje que el pegamento se seque.






Cortar el fieltro negro siguiendo el contorno de la pizza y dejando unos pocos milímetros.





Fije el soporte de pasador en la parte trasera con el hilo de coser.







Nº 2 husillo: gran manzana husillo

Encuentra el tutorial [de cómo tejer un tejido de manzana pin puntada de ladrillo](#) en nuestra categoría de pasos llamado [abalorios](#)





Pin 3: Pin estatua de la libertad

Material: fieltro azul, negro gruesas del fieltro, hilo de bordado, cola blanca sentía.


Imprimir el jefe . Asegúrese de que es el tamaño adecuado con el cuadrado 3x3cm. Cortar el fieltro azul siguiendo el jefe. También corte un cuadrado de aproximadamente 6x6 cm de espesor en negro sentía.





A continuación, separar el bordado hilo de bordar 3. Sólo tiene dos hebras. Comenzar el bordado por la corona.





A continuación, realice el cabello.





Para bordar los ojos, punto correcto y justo por debajo de un punto de nodo.





luego bordar la nariz y la boca.





Pegar la parte de atrás de la estatua en la plaza del grosor de fieltro negro. Deje que el pegamento se seque.







Cortar el fieltro negro siguiendo el contorno de la cara y dejando un borde de unos pocos milímetros.





Fije el soporte de pasador con el hilo de coser.








Pin 4: Hamburguesa husillo

Encuentra el tutorial [de cómo tejer un tejido de punto de hamburguesa husillo de ladrillo](#) en nuestra categoría de pasos llamado [abalorios](#)





¿Que material usar para tema de pasadores Nueva York ?

MATERIAL



Broche 28 mm plateado x1
Ref : : ACT-032
Cantidad : 2



Hilo para bordar DMC Mouliné Spécial 117 MC Blanc (BLANC) x8m
Ref : : BCO-361
Cantidad : 1



Miyuki Delicas 11/0 DB0010 - Black
Ref : : DB-0010
Cantidad : 1



Rectángulo de fieltro 1,5 mm 30,5x22,9 cm Baby Pink
Ref : : FEUTRE-030
Cantidad : 1



Rectángulo de fieltro 1,5 mm 30,5x22,9cm Negro x1
Ref : : FEUTRE-047
Cantidad : 1



Rectángulo de fieltro 1.5mm 30.5x22.9 cm Green Turquesa x1
Ref : : FEUTRE-050
Cantidad : 1



Set de rectángulos de fieltro 3 mm 21x15 cm Amarillo x5
Ref : : FEUTRE-073
Cantidad : 1



Aguja Miyuki extrafinas x6
Ref : : OAC-162
Cantidad : 1



Set de agujas para bordar con cintas x3
Ref : : OAC-847
Cantidad : 1



Pegamento Cléotou x100g
Ref : : OUT-476
Cantidad : 1





Set de 6 pinceaux polyamide ronds Pébéo
Ref : : PEINT-105
Cantidad : 1



Tijeras de costura 25 cm x1
Ref : : SEW-336
Cantidad : 1



Miyuki Nylon Beading thread B 0.25 mm Black x50 m
Ref : : UFC-504
Cantidad : 1



Resultado

