


PENDIENTES BARROCOS DE PERLAS PURECRYSTAL Y HOJA DORADA

De : Tiffanie Perles&Co



Fácil



5 minutos

¿ Cómo hacer pendientes con perlas barrocas PureCrystal?

¿ Cómo hacer pendientes con perlas barrocas de PureCrystal ?

Las perlas nacaradas y las perlas de agua dulce de forma irregular han sido un elemento básico en los últimos años. Vuelven a estar en vigor con su lado clásico y vintage para un look ligeramente BCBG. Si en el pasado estas perlas tenían que ser perfectas, redondas e idénticas, hoy se prefieren las imperfecciones y las formas más orgánicas. PureCrystal Create Your Style, fabricante de cristales y perlas para la fabricación de bisutería, ha decidido rechazar una de su gama de perlas de imitación de perlas de cristal de agua dulce en otras formas de perlas irregulares. Aquí tienes un ejemplo de pendientes que puedes hacer con estas cuentas.

Combínalos con aretes de botón en el mismo estilo barroco para aretes vintage , o enróllalos en cadenas para crear aretes colgantes. Puedes agregar un poco más de fantasía a tus rizos eligiendo un color perla menos clásico.

¿ Necesitas un consejo sobre cómo combinar estos pendientes con tu atuendo? Para el otoño, recomendamos una blusa lisa blanca, crema o terracota, con un blazer camel, un suéter pastel o un top de rayas. Para el verano, un vestido ligero en color claro o negro, una simple túnica de lino, o por el contrario un top de cera de colores. Por supuesto, estas son solo ideas, nos encantaría verte usando nuestros aretes, así que siéntete libre de compartir tu creatividad y etiquetarnos en las redes sociales.





1. Enhebre las cuentas en dos clavos de cabeza plana.
2. Corta los clavos a 8 mm del agujero de cada cuenta.
3. Doble los clavos en la base del agujero 90 °.
4. Con unos alicates redondos, forme un bucle en la dirección opuesta al pliegue. Antes de cerrar el bucle, deslice el pendiente en él.









¿ Que material usar para Pendientes barrocos de perlas PureCrystal y hoja dorada ?

MATERIAL



Pendientes hoja con anilla abierta 17.5x15.5 mm - Dorado al oro fino x2
Ref : : EAR-374
Cantidad : 1



Bastón cabeza de alfiler 25x1.8x0.65 mm Gold filled x10
Ref : : GLD-452
Cantidad : 1



Kit de 3 Pinzas para Joyas de alta calidad para joyería - Pinza plana, Pinza redonda, Pinza cortante
Ref : : OTL-580
Cantidad : 1




Baroque nacarada PureCrystal 5841 cuenta redonda irregular 12 mm White Pearl x1
Ref : : SWB-734
Cantidad : 2

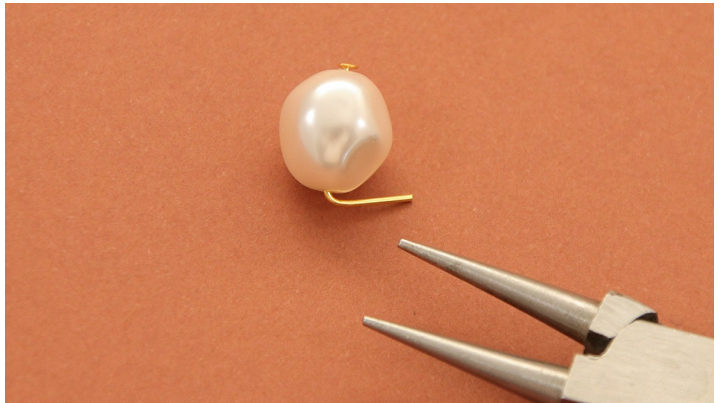


Las etapas del tutorial


★ Paso 1/4



★ Paso 2/4



★ Paso 3/4



★ Paso 4/4



Resultado

