

PATRÓN DE UNICORNIO PARA TEJER BRICKSTITCH POR PINK BIGOTE

De : Rose Moustache



Fácil



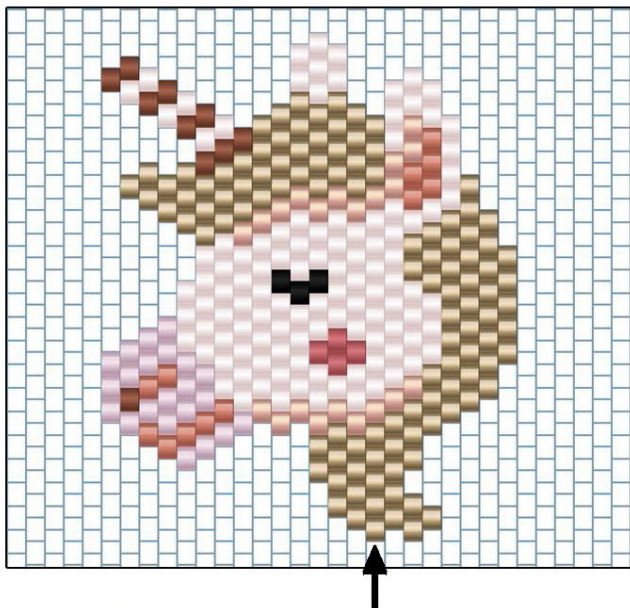
1h30

¿Cómo tejer cuentas Miyuki?

Usted sabe que el Kawaii? Esta es una tendencia que viene de Japón y los medios linda.

Nos proponemos hacer un tejido de brickstitch con un patrón kawaii ... unicornio! Entonces, decide montar el tejido en un soporte de husillo o en un collar. Gracias a Emmanuelle [Rosa bigote](#) para compartir esta rejilla de tejido.

Aquí está la red que teje a seguir para lograr el motivo unicornio. Tenga en cuenta la flecha negro indica el punto de partida de la tejeduría.




Para el nuevo tejido de cuentas aficionado, brickstitch alterna técnicas doble del alambre en el cordón, para asegurar la rigidez para tejer pequeños formatos. Es un método perfecto para ello, por ejemplo.




¿Que material usar para patrón de unicornio para tejer brickstitch por Pink bigote ?

MATERIAL



Miyuki Delica 11/0 DB0200 - Opaco White
Ref : : DB-0200
Cantidad : 1



Miyuki Delica 11/0 DB0210 - Opaque Antique Rose Luster
Ref : : DB-0210
Cantidad : 1



Miyuki Delica 11/0 DB0310 - Mat Black
Ref : : DB-0310
Cantidad : 1



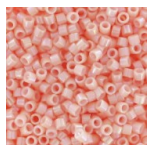
Miyuki Delica 11/0 DB0410 - Galvanized Yellow Gold
Ref : : DB-0410
Cantidad : 1



Miyuki Delica 11/0 DB0794 - Dyed Semi Mat Opaque Sienna
Ref : : DB-0794
Cantidad : 1



Miyuki Delica 11/0 DB1363 - Dyed Opaque Salmon x8g
Ref : : DB-1363
Cantidad : 1



Miyuki Delica 11/0 DB1503 - Opaque Light Salmon AB x8g
Ref : : DB-1503
Cantidad : 1



Miyuki Delica Duracoat 11/0 DB1841 - Galvanized Light Cranberry x8g
Ref : : DB-1841
Cantidad : 1



Aguja Miyuki extrafinas x6
Ref : : OAC-162
Cantidad : 1



Miyuki Nylon Beading thread B 0.25 mm White x50 m
Ref : : UFC-493
Cantidad : 1

Resultado