

PULSERA DE ORO CON COLGANTE DE CRISTAL PURECRYSTAL PURE LEAF COWRIE SHELL

De : Perles & Co



Fácil



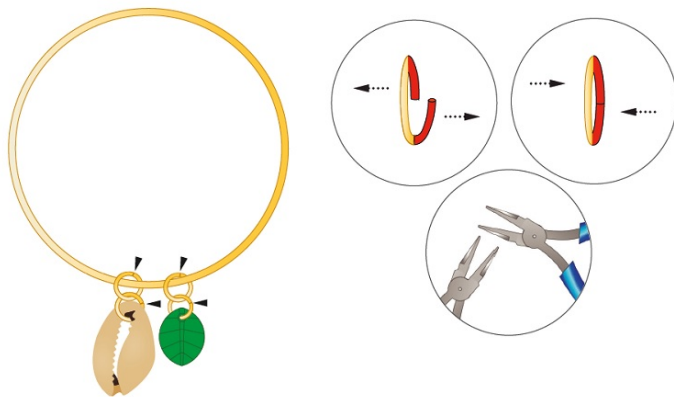
0 minutos

Haciendo un rápido y fácil de bricolaje con PureCrystal colgantes, alguien? Así reto frente a este tutorial que sólo tomará unos minutos.

ETAPA 1

En un primer brazalete del brazalete, conecte el colgante PureCrystal 14 mm con dos anillos abiertos, como se muestra en el siguiente diagrama.

Luego, conecte el cauri naturales concha colgante también con dos anillos abiertos.



PASO 2

Una el 23mm colgante PureCrystal a un segundo brazalete de la pulsera usando dos anillos abiertos, a continuación, añadir el colgante de 14 mm de mismo color.

Repetir en el tercer brazalete de la pulsera con los dos últimos colgantes de PureCrystal mismo color.



Sus pulseras se han completado. ¿Qué opinas de este tutorial? Fácil hecho con súper? y aunque estamos de acuerdo!

No dude en variar los colores y añadir más encanto para cambiar el estilo.

Nos gusta ver lo que consigues a través de los tutoriales ofrecidos en los granos y del Co es así, no dude en enviarnos fotos de sus creaciones en nuestro Facebook .

¿Que material usar para Pulsera de oro con colgante de cristal PureCrystal Pure Leaf Cowrie Shell ?

MATERIAL




Anillas abiertas 7x1 mm - De Fabricación Europea - Dorado con oro fino x50
Ref : : ACC-372
Cantidad : 1



Pulsera jonc 70 mm Dorado con oro fino x1
Ref : : BRACELET-251
Cantidad : 3




conchas Cauri Natural x 10
Ref : : CSN-122
Cantidad : 1




Pure Leaf PureCrystal 6734 14 mm Dark Moss Green x1
Ref : : WPF-1061
Cantidad : 1



Pure Leaf PureCrystal 6734 23 mm Peridot x1
Ref : : WPF-982
Cantidad : 1



Pure Leaf PureCrystal 6734 23 mm Crystal Luminous Green x1
Ref : : WPF-987
Cantidad : 1



Pure Leaf PureCrystal 6734 14 mm Peridot x1
Ref : : WPF-993
Cantidad : 1



Pure Leaf PureCrystal 6734 14 mm Crystal Golden Shadow x1
Ref : : WPF-999
Cantidad : 1

Resultado