

# PATRÓN DE DIY BOLAS WEAVING MIYUKI OSO POLAR

De : Des étoiles à la pistache



Intermedio



1h30

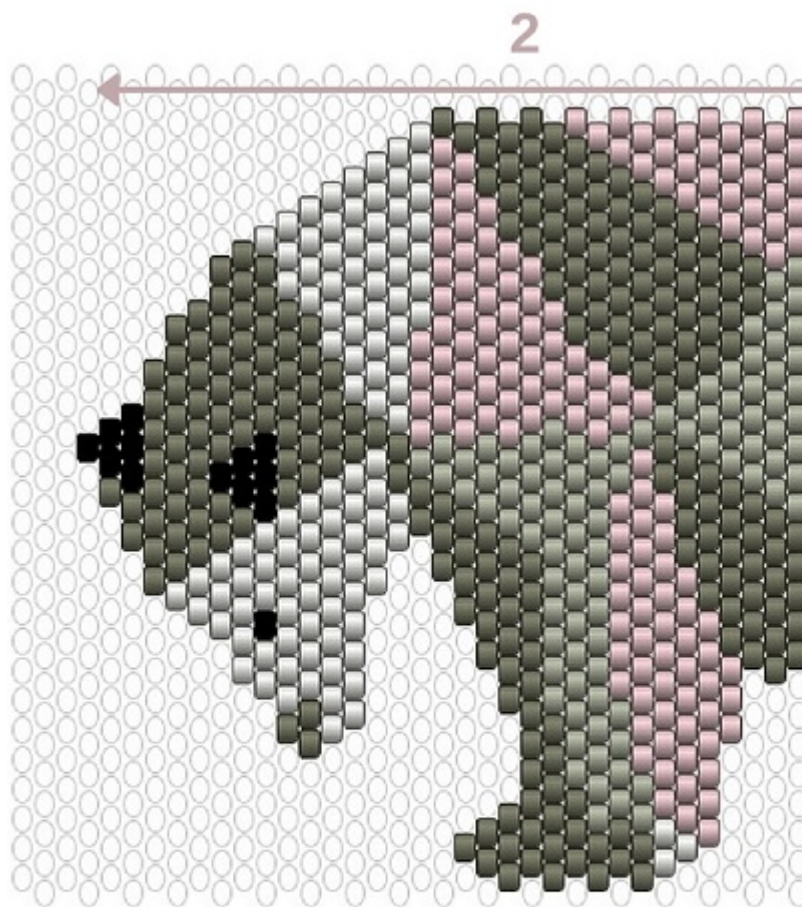
Nos encanta este polares tonos pastel de tejido oso hechos con perlas de Miyuki 11/0. Con Virginia [blog "Estrella de pistacho"](#) , hacer una pequeña familia de los osos polares. Este textil es perfecto para el montaje de pasador y colgar en un suéter flojo para el otoño / invierno. Esto puede lograrse con técnicas de tejido brickstitch o peyote .

Para los principiantes, por favor, lea nuestros datos técnicos para aprender abalorios.

Un gran agradecimiento a [Virginia](#) para compartir el diagrama.

TABLA oso polar (tamaño grande)





Des éto

La flecha medio indica el punto de partida de tejer. Entonces, las flechas 1 y 2 indican las dos direcciones de progreso una vez que la línea de primera tejida.

Aquí están las referencias granos de Miyuki 11/0 para el gran oso polar recomendado por el creador:

polvo de color rosa: DB-0354

Gris oscuro: DB-0734

gris "medio": DB-1498


gris: DB-0209


gris muy oscuro: DB-0306 (para los oídos)

negro brillante: DB-0010 (para los ojos)

TABLA oso polar (tamaño)







Aquí están las referencias granos de Miyuki 11/0 para el pequeño oso polar recomendado por el creador:

rosa "de neón": DB-2034

Gris oscuro: DB-1139

gris: DB-0357

Blanca: DB-0200

negro brillante: DB-0010 (para los ojos)

Entonces, ¿qué te parece? No son estos osos polares adorables? Nosotros, los amamos!

Nos gusta ver lo que consigues a través de los tutoriales ofrecidos en los granos y del Co es así, no dude en enviarnos fotos de sus creaciones en nuestro [Facebook](#) .




# ¿ Que material usar para patrón de DIY bolas Weaving Miyuki oso polar ?


## MATERIAL




Miyuki Delica 11/0 DB0010 - Black  
Ref : : DB-0010  
Cantidad : 1




Miyuki Delica 11/0 DB0200 - Opaco White  
Ref : : DB-0200  
Cantidad : 1




Miyuki Delica 11/0 DB0209 - Opaque Light Gray Luster  
Ref : : DB-0209  
Cantidad : 1



Miyuki Delica 11/0 DB0306 - Mat Metallic Slate x8g  
Ref : : DB-0306  
Cantidad : 1




Miyuki Delica 11/0 DB0354 - Mat Opaque Blush  
Ref : : DB-0354  
Cantidad : 1




Miyuki Delica 11/0 DB0357 - Mat Opaque Pale Blue Gray  
Ref : : DB-0357  
Cantidad : 1



Miyuki Delica 11/0 DB0731 - Opaque Gray  
Ref : : DB-0731  
Cantidad : 1



Miyuki Delica 11/0 DB1139 - Opaque Ghost Gray  
Ref : : DB-1139  
Cantidad : 1



Miyuki Delica 11/0 DB1498 - Opaque Light Smoke  
Ref : : DB-1498  
Cantidad : 1



Miyuki Delica 11/0 DB2034 - Luminous Flamingo x8g  
Ref : : DB-2034  
Cantidad : 1





Aguja Miyuki extrafinas x6  
Ref : : OAC-162  
Cantidad : 1



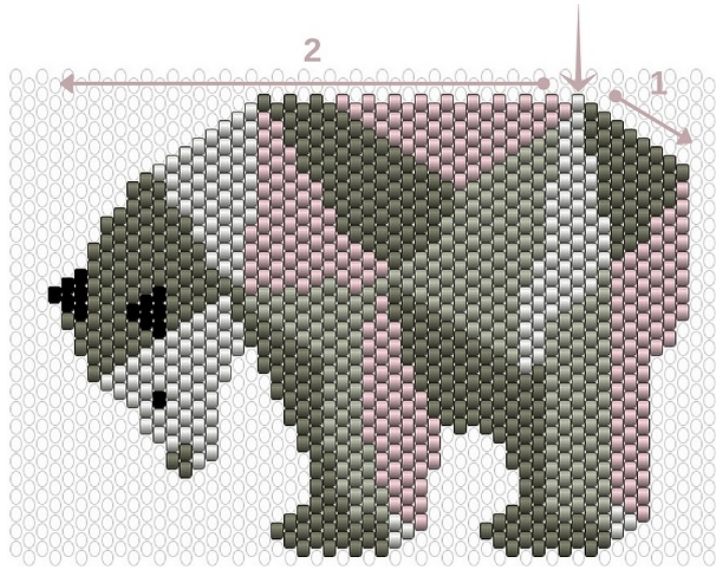
Hilo Ko 0.25 mm Ivory x50 m  
Ref : : UFC-723  
Cantidad : 1






# Las etapas del tutorial

★ Paso 1/2



Des étoiles à la pistache

★ Paso 2/2



Des étoiles à la pistache



## Resultado

