


## PATRÓN DE TEJIDO DE BRICOLAJE PERLAS LOBO BRICKSTITCH MIYUKI

De : Perles & Co




Intermedio






2h

Esto le dice a la cabeza de un lobo -? Con Karin el blog "Vintage Magic", hacen de este diagrama con perlas de Miyuki 11/0. Este textil será perfecto para ser montado afiliar o brazalete, accesorio perfecto para este otoño / invierno.  
Este textil se realiza con la técnica de la puntada de ladrillo con aumentos simples.  
Para los principiantes, por favor, les nuestra hoja de datos técnicas "Cómo leer puntada de ladrillo con el aumento y la reducción de aprender abalorios".



**ETAPA 1**  
Empezar a tejer en la línea de los ojos.  
Debe tejer fila por fila, luego hacia abajo.  
Tenga en cuenta, no hay ninguna dificultad técnica, ya que es simple aumento, si no la variedad de colores y el tiempo.  
Después de la tejeduría, la cabeza de lobo está lista para ser montado en la clavija o el brazalete.  
**PASO 2**  
Para crear un afiliar  
Una vez hecho esto, desuelva el hilo y el copito pagar el apoyo afiliar. Deje secar y disfrutar!  
Para crear un brazalete  
Hilo a través de la segunda fila de perlas y pasarlo simultáneamente en todo el brazalete.  
Repetir operación de la mano en la mano.



Esta tejer es un objeto frágil, por la delicadeza de sus tejidos y perlas finas. También evitar el agua y los golpes.  
Atención, la lista de los productos a continuación no se ajusta a la imagen de presentación. Por razones de stock, algunos productos en este tutorial han sido reemplazados por equivalentes - ACT-229 / ACT-032.  
Nos gusta ver lo que consigues a través de los tutoriales ofrecidos en los granos y del Co es así, no dude en enviarnos fotos de sus creaciones en nuestro Facebook.

## ¿Que material usar para patrón de tejido de bricolaje perlas lobo brickstitch Miyuki ?

### MATERIAL



Broche 26 mm plateado x1  
Ref : : ACT-032  
Cantidad : 1



Pulsera de puño hilo 54 mm dorado con oro fino x1  
Ref : : BRACELET-247  
Cantidad : 1



Hilo C-Lon AA 0.15 mm Gray x 68 m  
Ref : : C-LON-049  
Cantidad : 1




Miyuki Delica 11/0 DB0001 - Gunmetal  
Ref : : DB-0001  
Cantidad : 1



Miyuki Delica 11/0 DB0010 - Black  
Ref : : DB-0010  
Cantidad : 1




Miyuki Delica 11/0 DB0079 - Turquoise Green Lined Crystal AB  
Ref : : DB-0079  
Cantidad : 1



Miyuki Delica 11/0 DB0209 - Opaque Light Gray Luster  
Ref : : DB-0209  
Cantidad : 1



Miyuki Delica 11/0 DB0673 - Antique Ivory Silk Satin  
Ref : : DB-0673  
Cantidad : 1



Miyuki Delica 11/0 DB0761 - Mat Opaque Gray  
Ref : : DB-0761  
Cantidad : 1



Miyuki Delica 11/0 DB1477 - Transparent Pale Taupe Luster x8g  
Ref : : DB-1477  
Cantidad : 1



Miyuki Delica Duracoat 11/0 DB1851 - Galvanized Light Pewter  
Ref : : DB-1851  
Cantidad : 1



Surtido agujas para tejer Pony talla 12 51 mm x6  
Ref : : OAC-1107  
Cantidad : 1



Pegamento para joyas Hasulith 30 ml  
Ref : : OUTIL-007  
Cantidad : 1

## Resultado

