

MIYUKI REBORDEA DIAGRAMA DE LA FIGURA DELICAS POR MI PEQUEÑO BAZAR

De : Mon petit bazar



Fácil



2h


¿Le gustan los higos? ¿ Sí ? Pues bien, gracias a Karen del blog Mon petit bazar, aquí tienes un diagrama llamado "mi-figue, mi-raison" para tejer cuentas Miyuki en colores otoñales.
Gracias a Karen del blog Mon petit bazar por compartir este diagrama.
Nos encanta ver lo que puedes hacer con los tutoriales de Perles & Co, así que no dudes en enviarnos fotos de tus creaciones a nuestra página de Facebook.

¿Que material usar para Miyuki rebordea diagrama de la figura Delicas por mi pequeño bazar ?


MATERIAL



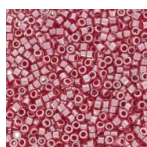
Miyuki Delica 11/0 DB0214 - Opaque Red Luster x8g
Ref : : DB-0214
Cantidad : 1



Miyuki Delica 11/0 DB1135 - Opaque Avocado
Ref : : DB-1135
Cantidad : 1




Miyuki Delica 11/0 DB1530 - Opaque Bisque White Ceylon
Ref : : DB-1530
Cantidad : 1




Miyuki Delica 11/0 DB1564 - Opaque Red Luster x8g
Ref : : DB-1564
Cantidad : 1



Miyuki Delica 11/0 DB1765 - Opal AB Lined Spkl Celery
Ref : : DB-1765
Cantidad : 1



Miyuki Delica Duracoat 11/0 DB1832 - Galvanized Gold
Ref : : DB-1832
Cantidad : 1



Miyuki Delica Duracoat 11/0 DB2355 - Opaque Dyed Plum Berry x8g
Ref : : DB-2355
Cantidad : 1



Aguja Miyuki extrafinas x6
Ref : : OAC-162
Cantidad : 1



Miyuki Nylon Beading thread B 0.25 mm Eggshell x50 m
Ref : : UFC-494
Cantidad : 1

Resultado

