

## CREAR UN COLLAR TRENZA CON CRISTALES PURECRYSTAL

De : Perles & Co



Intermedio



3h

Advertencia : Este tutorial ha sido traducido por una máquina y no por un traductor profesional. Pedimos disculpas por las molestias ocasionadas. No dude en ponerse en contacto con nuestro amable equipo de apoyo al cliente a través de nuestro formulario, si necesitas ayuda para entender este tutorial  
Aquí es cómo lograr un collar de tendencia étnica con trenza y cristales de Swarovski.

## ¿Que material usar para Crear un collar trenza con cristales PureCrystal ?

### MATERIAL



Cordón de cuero Bronce Metalizado 2 mm x 1.90 m  
Ref : : FC-113  
Cantidad : 1



Trencilla fabricación francesa 3,5 mm Plateado x5 m  
Ref : : FC-261  
Cantidad : 1



Trencilla fabricación francesa 3,5 mm Light Peach x5 m  
Ref : : FC-416  
Cantidad : 1




Trencilla fabricación francesa 3,5 mm Blanco x5 m  
Ref : : FC-499  
Cantidad : 1



Rocalla Miyuki 11/0 1052 - Galvanized Gold  
Ref : : MR11/1052  
Cantidad : 1



Aguja John James talla 13 49 mm x25  
Ref : : OAC-107  
Cantidad : 1



Ultra Suede - imitación Gamuza 21,5x21,5 cm Gamuzado x1  
Ref : : OAC-1139  
Cantidad : 1




Cuenta Turquesa imitación Oliva plana 24.5x18 mm mm x1  
Ref : : SEM-308  
Cantidad : 1



Cuentas Chrysocolla Oliva plana 18x13 mm x4  
Ref : : SP-236  
Cantidad : 1



Cuentas Golden Pyrite redondas 8 mm x10  
Ref : : SP-489  
Cantidad : 1




Cabuchón PureCrystal 1122 Rivoli 14 mm Crystal Gold Patina  
Ref : : SWC-255  
Cantidad : 2



Toupies en cristal PureCrystal 4 mm Pacific Opal AB x50  
Ref : : TPK-439  
Cantidad : 1



Toupies en cristal PureCrystal 4 mm Sand Opal x50  
Ref : : TPK-484  
Cantidad : 1



Miyuki Nylon Beading thread B 0.25 mm Pink x50 m  
Ref : : UFC-499  
Cantidad : 1

*Resultado*