

## TAPA DEL PUENTE INDIO TEJER PUNTADA DE LADRILLO

De : Perles & Co



Intermedio



5h

¿Cómo se hace un collar largo al estilo de los indios americanos?

Cómo se teje un tocado indio utilizando punto de ladrillo?

Si te gusta el estilo hippy chic, te encantará hacer este collar largo con un tejido de tocado indio hecho con [cuentas Miyuki Delicas 11/0](/miyuki-miyuki-delica-110-c-55_369_984.html) con la técnica de punto de ladrillo y [dijes de plumas](https://www.perlesandco.es/Breloque_plume_15_mm_dore_x1-p-72433.html).

Originalmente, los indios norteamericanos llevaban tocados durante las ceremonias, servían como signo distintivo y se decía que tenían poderes mágicos... Si te gustan las joyas con estilo amerindio, echa un vistazo a nuestros otros dos tutoriales de joyería que seguro te encantarán:

- [Pendientes tejidos con cuentas de estilo nativo americano de Miyuki Delicas en punto de ladrillo](https://www.perlesandco.es/Boucles_d_oreilles_tissees_en_perles_Miyuki_Delicas_style_amerindien_en_Brick_Stitch-s-2734-47.html)

- [Collar de varias filas de estilo nativo americano con cuenta de cabeza de búfalo y tejido de punto de ladrillo con plumas](https://www.perlesandco.es/Sautoir_multi_rangs_style_amerindien_avec_breloque_tete_de_buffle_et_tissage_brick_stitch_plumes-s-3037-47.html)

Un gran agradecimiento a Karyne de [Pastis in Paris](https://www.facebook.com/pastisaparis/) por compartir este paso a paso.

No dudéis en enviarnos vuestras creaciones a nuestra página [Facebook](https://www.facebook.com/perles.co/) o etiquetándonos en [Instagram](https://www.instagram.com/perlesandco/) con **#perlesandco**.

## ¿Que material usar para tapa del puente indio tejér puntada de ladrillo ?

### MATERIAL



Anillas abiertas 5x0.7 mm dorado x50  
Ref : : ACC-105  
Cantidad : 1



Dijes ovalados lisos 9 mm plateado antiguo x10  
Ref : : BR-616  
Cantidad : 1



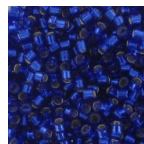
Dijes ovalados lisos 9 mm dorado con oro fino x10  
Ref : : BR-990  
Cantidad : 1




Cadena malla fina 1.8x2.2 mm dorado con oro fino x 1m  
Ref : : CHU-107  
Cantidad : 1




Miyuki Delica 11/0 DB0010 - Black  
Ref : : DB-0010  
Cantidad : 1



Miyuki Delica 11/0 DB0047 - Silver Lined Cobalt  
Ref : : DB-0047  
Cantidad : 1



Miyuki Delica 11/0 DB0063 - Cobalt Lined Sapphire AB  
Ref : : DB-0063  
Cantidad : 1



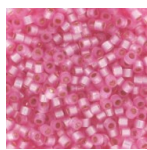
Miyuki Delica 11/0 DB0200 - Opaco White  
Ref : : DB-0200  
Cantidad : 1




Miyuki Delica 11/0 DB0214 - Opaque Red Luster x8g  
Ref : : DB-0214  
Cantidad : 1




Miyuki Delica 11/0 DB0410 - Galvanized Yellow Gold  
Ref : : DB-0410  
Cantidad : 1




Miyuki Delica 11/0 DB0625 - Dyed Rose Silver Lined Alabaster  
Ref : : DB-0625  
Cantidad : 1



Miyuki Delica 11/0 DB0670 - Crystal AB Silk Satin x8g  
Ref : : DB-0670  
Cantidad : 1



Miyuki Delica 11/0 DB0878 - Mat Opaque Turquoise Green AB  
Ref : : DB-0878  
Cantidad : 1



Miyuki Delica 11/0 DB1456 - Silver Lined Light Taupe Opal  
Ref : : DB-1456  
Cantidad : 1



Miyuki Delica Duracoat 11/0 DB2187 - Alabaster Silver Line Dyed Citron x8g  
Ref : : DB-2187  
Cantidad : 1



Hilo Fireline nilón trenzado 0.06 mm (2LB) Crystal x45 m  
Ref : : FC-459  
Cantidad : 1



Cadena de extensión 60 mm dorado con oro fino  
Ref : : FRM-074  
Cantidad : 1



Cierre de mosquetón 9.5 mm dorado x1  
Ref : : FRM-693  
Cantidad : 1



Separador pluma 2 anillos 37 mm dorado satinado x1  
Ref : : INT-972  
Cantidad : 1



Dije pluma 15 mm plateado antiguo x1  
Ref : : LOQ-102  
Cantidad : 1



Dije pluma 15 mm dorado x1  
Ref : : LOQ-1432  
Cantidad : 1



Aguja Miyuki extrafinas x6  
Ref : : OAC-162  
Cantidad : 1



Anillas abiertas 4x0.6 mm dorado x100  
Ref : : OAC-436  
Cantidad : 1



Kit de 3 mini pinzas en una bolsa de arpillera de imitación  
Ref : : OUT-918  
Cantidad : 1



Pegamento para joyas Hasulith 30 ml  
Ref : : OUTIL-007  
Cantidad : 1



## Resultado

