

## AZUL BOLSA DE PAPEL BOHEMIO Y CREATIVO DE ENCAJE ELÉCTRICA

De : Perles & Co



Intermediario



5h




¿Cómo escoger una tendencia de bolsillo con papel creativo?

Como una billetera tendencia?

Para este verano, necesita una bolsa bastante para salir de noche. Con Marie Claude, la bolsa de ganchillo este estilo bohemio con este color azul brillante tan de moda y hermosa trenza. Estamos seguros de que hará que envidia !!


¿Sabe usted la de papel creativa ? Se trata de un alambre hecho de rafia de papel en mente, ideal para la fabricación de accesorios originales y objetos decorativos y los patrones y personalizar la ropa! Resistente, es muy fácil de crochet y también se puede tejer.



#### ETAPA 1

Tejer una cadena de malla 30 y una malla en el aire para girar.





## PASO 2

Crochet ganchillo 29 mediante la adopción de la hebra antes de cada punto de la cadena.





### PASO 3

Crochet de 39 cm: 29 de malla y una malla en el aire para hacer girar rango.





#### PASO 4

Se obtiene un rectángulo de 39 cm x 23 cm.

Hacer una fila de puntadas emitidos en los 4 lados, teniendo dos hebras juntas en cada malla.






#### PASO 5

Hacer un colgajo de 14 cm en la parte inferior.

Cerrar el lado izquierdo del cuerpo de la puntada bolsa de deslizamiento





#### PASO 6

Coloque los cierres magnéticos a 3 cm del borde lateral y 6 cm de la parte inferior (siempre WS).





#### PASO 7

Cerrar la segunda puntada de deslizamiento lateral y devolver la billetera en el acto.





#### PASO 8

Coloque la segunda porción de los elementos de fijación en la solapa de la bolsa





PASO 9

Cortar unos treinta hebras 13 cm de largo. Pásame primera hebra como se muestra dura la foto.





PASO 10

Pasar las dos ramas de la hebra en el lazo de extracción y para asegurar la hebra.





PASO 11

Los flecos están en su lugar.






PASO 12

Pegar la trenza por plegado de los extremos de 0,5 cm.





### PASO 13

Están fabricando 4 borlas pompones y adjuntar en la parte superior de la bolsa.

Su cartera está completa.



# ¿Que material usar para azul bolsa de papel bohemio y creativo de encaje eléctrica ?

## MATERIAL



Galón fantasía rombos 18 mm Azul Oscuro x1m  
Ref : : FILC-232  
Cantidad : 1



Agujas de tejer para Lana 6 mm x15 cm  
Ref : : LAINE-121  
Cantidad : 1



Creative Paper Rico Design - hilo de papel Bleu Roi x 50g  
Ref : : LAINE-331  
Cantidad : 3



Pegamento para tejido x30ml  
Ref : : OUT-486  
Cantidad : 1



Juego de 2 cierres magnéticos 19 mm dorado  
Ref : : SEW-666  
Cantidad : 1



## Resultado

