

PULSERA EN TELAR MIYUKI DELICA 11/0 ROJA, ROSA Y VERDE

De : Tiffanie Perles&Co



Intermedio



7h

¿Cómo se tejen perlas de distintos tamaños en un telar?

Para incorporar cuentas de distintos tamaños a un tejido de cuentas en telar, hay que poner en práctica algunos trucos. En primer lugar, la diferencia de tamaño debe ser gradual. Si utiliza cuentas de distintos tamaños, empiece tejiendo las más grandes y vaya reduciendo el tamaño gradualmente. En segundo lugar, en algunos casos es preferible eliminar algunos de los hilos de la urdimbre. Es el caso de esta pulsera de telar de perlas. Vamos a quitar el segundo y penúltimo hilos de urdimbre para hacer sitio a nuestras grandes cuentas centrales. Por lo tanto, tendrás que colocar 8 hilos de urdimbre.

Si desea hacer un tejido más sencillo, sin las cuentas de Bohemia facetadas del centro, sustitúyalas por cuentas Delica 11/0 rojas o doradas y añada 10 hilos de cadena. Para añadir un bonito toque original, puedes sustituir los dos hilos del borde de la pulsera por un hilo Dorado o de color. Se trata de un accesorio opcional.

Para acompañar esta pulsera de telar Miyuki, te propongo que hagas otras pulseras de cuentas pequeñas y fáciles con el resto de las cuentas. Inspírate en las dos pulseras propuestas o crea tus propias pulseras con cuentas Miyuki Delica 11/0. Una de las pulseras está hecha con cuentas nacaradas y cuentas en forma de tulipán. La segunda lleva cuentas de tejido Miyuki Delica, cuentas de rocalla 8/0 y una bonita cuenta de flor dorada. Se pueden rematar con cordón y Cierre o con Cuenta pasante. Las cuentas pasantes se encuentran en la sección de variaciones de producto de la lista de equipo.

Este juego de pulseras de cuentas de cristal y de rocalla es perfecto para dar un toque de color a los primeros días. Póntelas con una blusa sencilla, un top burdeos o esmeralda, o con un bonito jersey esponjoso rosa pastel. Combinan con tantos colores diferentes.

¿Que material usar para Pulsera en telar Miyuki Delica 11/0 roja, rosa y verde ?

MATERIAL



Anillas ovaladas abiertas 5x4x0,8 mm - Acero inoxidable 316L dorado x10
Ref : : ACX-583
Cantidad : 1



Cierre de resorte de 5 mm con anillo abierto - Acero inoxidable 304L dorado x1
Ref : : ACX-947
Cantidad : 3



Fil C-LON Fine Weight Bead Cord 0.4 mm - Light orchid x45m
Ref : : BCO-798
Cantidad : 1



Bobina de hilo Sorrento de fabricación italiana 0,6 mm Gold x50m
Ref : : BRF-757
Cantidad : 1



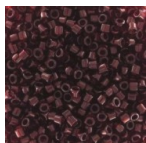
Juego de 6 cuentas de cristal Tulipán - 14 mm - Flor rosa - Verde
Ref : : CCA-962
Cantidad : 1



Miyuki Delica 11/0 DB0214 - Opaque Red Luster x8g
Ref : : DB-0214
Cantidad : 1




Miyuki Delica 11/0 DB0352 - Mat Opaque Cream
Ref : : DB-0352
Cantidad : 1




Miyuki Delica 11/0 DB1102 - Transparent Dark Cranberry
Ref : : DB-1102
Cantidad : 1



Miyuki Delica 11/0 DB1483 - Transparent Mint Luster x8g
Ref : : DB-1483
Cantidad : 1



Miyuki Delica 11/0 DB1744 - Opal AB Lined Fucsia x8g
Ref : : DB-1744
Cantidad : 1



Miyuki Delica 11/0 DB1814 - Dyed Emerald Silk Satin
Ref : : DB-1814
Cantidad : 1



Miyuki Delica Duracoat 11/0 DB1832 - Galvanized Gold
Ref : : DB-1832
Cantidad : 1



Miyuki Delica 11/0 DB1907 - Opaco Rosewater Luster x8g
Ref : : DB-1907
Cantidad : 1



Colgante de flor 12,5x7 mm - Chapado en oro x1
Ref : : ETA-640
Cantidad : 1



Facetas verdaderas de 2 mm - Crystal Pomegranate Metallic Ice x50
Ref : : FPB-231
Cantidad : 1



Para apretar cordones de 0.8 mm à 1 mm - Acero inoxidable 304 Dorado x4
Ref : : INX-342
Cantidad : 1



Terminales paracuentas para tejer y Delica 13 mm Acero inoxidable 304 Oro x2
Ref : : INX-534
Cantidad : 1



Dije de corazón abombado 13x10 mm - Dorado con Oro fino x1
Ref : : LTZ-762
Cantidad : 1



Separadores 4 mm dorado con oro fino x20
Ref : : MET-073
Cantidad : 2



Cuentas nacaradas Preciosa - Round Maxima 4 mm - Pearl Effect White x30
Ref : : PCC-565
Cantidad : 1



Rocallas 6/0 - 4 mm - Terra Intensive - Sea Green Lined x20g
Ref : : ROC-914
Cantidad : 1



Cymbal - Cuenta flor para Miyuki Delica y Rocalla 11/0 - 6mm Gerani Dorado oro fino x1
Ref : : TAL-422
Cantidad : 1



Miyuki Nylon Beading thread B 0.25 mm Semolina x50 m
Ref : : UFC-059
Cantidad : 1

MATERIAL



Agujas de ojo reformable 6,4 cm - Extrafino - Acero inoxidable x4
Ref : : ACC-934
Cantidad : 1



Aguja Miyuki extrafinas x6
Ref : : OAC-162
Cantidad : 1



Telar de abalorios de metal x1
Ref : : OUT-445
Cantidad : 1

Paso a seguir

★ Paso 1/3

00:00 Introducción y materiales
01:20 Fijación de los hilos del telar
04:20 Tejiendo las cuentas

★ Paso 2/3

08:48 Hacer una reducción en el telar
12:32 Tejer la segunda parte

★ Paso 3/3

15:18 Colocación de las puntas de tejido y Cierre
18:16 Pulseras pequeñas de cuentas
25:30 Final

Resultado

