

## PENDIENTES TRIÁNGULO TEJIDOS

De : SOPHIE



Intermedio



3h

*¿Cómo se hacen los pendientes de tejido de perlas?*

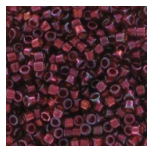
¡Echa un vistazo a este nuevo tutorial de pendientes tejidos con perlas! En este tutorial, nuestra compañera creativa Sophie aka Elyconia, te enseña a hacer estos preciosos pendientes triangulares utilizando la técnica Peyote diagonal. Te llevaremos paso a paso por cada etapa para darte explicaciones detalladas, especialmente al principio, donde damos la forma y orientación del tejido, por lo que esta etapa será la más importante para entender y hacer tus pendientes.

Después, es una técnica básica de peyote con la que probablemente ya estés familiarizada. Te aconsejo encarecidamente que sigas este tutorial en su totalidad, ya que no tendrás ningún problema para entender y completar todos los pasos, incluso si eres nueva en el tejido con cuentas. No obstante, para principiantes o como recordatorio, puedes consultar nuestras fichas técnicas para aprender la técnica Peyote par o Peyote impar (esta técnica sólo es válida para entender cómo funciona el tejido Peyote, ya que el comienzo es diferente).

Para este tutorial, te ofrecemos dos Ganchos pendientes diferentes. El pendiente de diamante se ha añadido por defecto a la lista de materiales, pero si prefieres el pendiente redondo, puedes encontrarlo en la lista de variaciones. No olvide añadir el que desee a su cesta. No dude en echar un vistazo a nuestros otros Ganchos pendientes, tenemos una amplia gama en el sitio. También puede cambiar los colores de las perlas Delica 11/0. Si reproduces este tutorial, no dudes en compartir tus joyas en las redes sociales etiquetando nuestra cuenta de Instagram, nuestra cuenta de TikTok o nuestra página de Facebook. ¡Nos encantará ver lo que eres capaz de hacer!

## ¿Que material usar para Pendientes triángulo tejidos ?


### MATERIAL




Miyuki Delica 11/0 DB0120 - Dark Topaz Claret Luster  
Ref : : DB-0120  
Cantidad : 1



Miyuki Delica 11/0 DB1561 - Opaque Pear Luster  
Ref : : DB-1561  
Cantidad : 1



Miyuki Delica 11/0 DB1747 - Amethyst AB Fuchsia Lined x8g  
Ref : : DB-1747  
Cantidad : 1



Miyuki Delica Duracoat 11/0 DB2357 - Opaque Dyed Olive x8g  
Ref : : DB-2357  
Cantidad : 1



Perlas cubo de 2 mm - Chapado en oro x20  
Ref : : ETA-308  
Cantidad : 1



Pendientes de diamantes martillados de 17 mm con anilla abierta Acero inoxidable 304L  
Dorado x2  
Ref : : SST-257  
Cantidad : 1



Anillas abiertas 4x0,6 mm - Acero inoxidable 316L dorado x100  
Ref : : SST-391  
Cantidad : 1

### MATERIAL



6 Agujas para cuentas - Coloreyes - talla 11 - 0.4x53 mm x1  
Ref : : ACC-475  
Cantidad : 1



Miyuki Nylon Beading thread B 0.25 mm Semolina x50 m  
Ref : : UFC-059  
Cantidad : 1

Resultado

