

## PULSERA EN TELAR MIYUKI EN BUGLES Y DELICA

De : L'Alicier



Fácil



4h

*¿Cómo se mezclan diferentes cuentas en un tejido de telar?*

Tejer cuentas en telar ofrece más flexibilidad de la que imaginas. Con un poco de ingenio, puedes mezclar cuentas de diferentes formas y tamaños en un tejido. Lo único que tienes que hacer es pensar en ello de antemano, al colocar los hilos, y luego hacer algunas pruebas para comprobar que las cuentas combinan bien.

Para el tutorial de hoy no es necesario hacer pruebas previas: las cuentas Delica 11/0 de Miyuki y los Bugles de 6 mm de Miyuki tienen prácticamente el mismo diámetro, y es posible alinear aproximadamente cuatro cuentas Delica 11/0 en la longitud de un Bugle de 6 mm. Como las proporciones pueden variar ligeramente, no es un ajuste perfecto... pero la magia sigue ocurriendo.

Las dos pulseras Miyuki en oferta están tejidas con estos dos tipos de cuentas. Puedes personalizar el diseño con tus propios colores. Si sólo quieres utilizar cuentas Miyuki Delica 11/0, puedes sustituir las cornetas por cuatro cuentas Miyuki Delica seguidas. En este caso, recuerda añadir tres hilos más al telar.

Para colocar las cornetas en el centro de la pulsera, debe dejar espacio suficiente entre los dos hilos centrales. Sin embargo, como el centro de estas pulseras incluye tanto Bugles como Delicas, las cuatro Delicas del centro sólo se fijarán entre estos dos hilos. Así que no habrá un hilo para cada cuenta, pero eso no es un problema en las secciones pequeñas.

El otoño es una estación estupenda para tejer: te tomas tu tiempo para instalarte en el calor, preparar tus materiales y crear a tu ritmo. Estas pulseras se convierten entonces en algo más que una joya: un pequeño proyecto creativo para acompañar los días más tranquilos.


Estas pulseras son una forma estupenda de sumergirse en la atmósfera otoñal a través del tejido meditativo con cuentas. Combinan igual de bien con un jersey grueso que con una cazadora vaquera, y pueden personalizarse con una amplia selección de cuentas Delica 11/0.

## ¿Que material usar para Pulsera en telar Miyuki en Bugles y Delica ?


### MATERIAL



Bugles Miyuki 6 mm BGL-2021 - Mat Opaque Cream x10g  
Ref : : BGL-2021  
Cantidad : 1



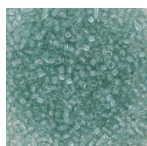
Bugles Miyuki 6 mm BGL-2445 - Tr Sea Foam Luster x10g  
Ref : : BGL-2445  
Cantidad : 1



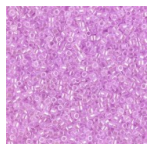
Bugles Miyuki 6 mm BGL-414 - Opaque Cobalt x10g  
Ref : : BGL-414  
Cantidad : 1




C-LON Cordón de cuentas de peso fino 0,4 mm - Crema x45m  
Ref : : C-LON-086  
Cantidad : 1



Miyuki Delica 11/0 DB0112 - Transparent Sea Foam Luster  
Ref : : DB-0112  
Cantidad : 1



Miyuki Delica 11/0 DB0248 - Light Orchid Ceylon x8g  
Ref : : DB-0248  
Cantidad : 1



Miyuki Delica 11/0 DB0726 - Opaque Cobalt x8g  
Ref : : DB-0726  
Cantidad : 1



Miyuki Delica Duracoat 11/0 DB1833 - Galvanized Yellow Gold  
Ref : : DB-1833  
Cantidad : 1



Terminales paracuentas de tejido cuentas rocallas y Delica 25 mm Acero inoxidable 304 Oro  
x2  
Ref : : INX-536  
Cantidad : 1



Cierre de cadena ajustable Venitienne 75 mm con anilla cerrada - Acero inoxidable 304L  
Dorado  
Ref : : SST-839  
Cantidad : 1



Anillas dobles 6x0,6 mm - Acero inoxidable dorado 304 x10  
Ref : : STL-673  
Cantidad : 1



Miyuki Nylon Beading thread B 0.25 mm Semolina x50 m  
Ref : : UFC-059  
Cantidad : 1

## MATERIAL



Tijeras bordado trabajado 9 cm de Perles&Co Doradox1  
Ref : : COU-610  
Cantidad : 1



Aguja Miyuki extrafinas x6  
Ref : : OAC-162  
Cantidad : 1



Telar de abalorios de metal x1  
Ref : : OUT-445  
Cantidad : 1



Pegamento para joyas Hasulith 30 ml  
Ref : : OUTIL-007  
Cantidad : 1



Alicates especiales para abrir anillas dobles  
Ref : : OUTIL-030  
Cantidad : 1

## Resultado

