

COLGANTE TEJIDO CON CORAZÓN EXVOTO

De : SOPHIE



Intermedio



2h

¿Cómo se teje un corazón exvoto?

En este tutorial de tejido con cuentas, nuestra compañera creativa Sophie, alias Elyconia, te enseña a hacer este precioso colgante de corazón exvoto. Esta creación se realizó utilizando la técnica de punto de ladrillo. En el vídeo, te guiamos paso a paso por cada etapa para darte explicaciones detalladas y enseñarte a tejer esta forma y este patrón originales y exclusivos.

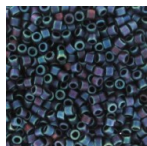
Para realizar el colgante, puede descargar el gráfico detallado del patrón ex-voto en formato pdf con los colores de las cuentas correspondientes. Sin embargo, te aconsejo encarecidamente que sigas este tutorial en su totalidad, especialmente para los toques finales en el torno con las cuentas de rocalla y las cuentas multifacéticas, así como los puntos de enganche y los ganchos para montar tu colgante en la cadena. No tendrás ningún problema para entender y completar todos los pasos, incluso si eres nuevo en el tejido con cuentas. No obstante, para los principiantes o como recordatorio, puede consultar nuestras fichas técnicas para [aprender la técnica del punto de ladrillo](#).

Hemos realizado este colgante con los colores de las estaciones y en tonos morados y azules, pero por supuesto eres libre de crear tus propias combinaciones de colores y adaptarlas a cada estación o acontecimiento. Tenemos una amplia selección de [cuentas Delica](#) en el sitio, así que no dudes en hacer tu propia selección. Para la cadena, hemos optado por ofrecer una gargantilla, pero también puedes coger una [cadena cortada](#) a una longitud mayor si quieres llevarla como collar largo, por ejemplo. Quedará genial apilado con otros collares más cortos.

Si reproduces este tutorial, te invitamos a compartir tu creación con nosotros en las redes sociales mencionando a @perlesandco y @elyconia en tu publicación. ¡Nos encanta ver las preciosas creaciones que haces! Preparados, listos, ¡a crear!

¿Que material usar para Colgante tejido con corazón exvoto ?


MATERIAL



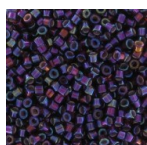
Miyuki Delica 11/0 DB0325 - Mat Metallic Blue Iris
Ref : : DB-0325
Cantidad : 1



Miyuki Delica 11/0 DB0660 - Dyed Opaque Dark Orchid x8g
Ref : : DB-0660
Cantidad : 1



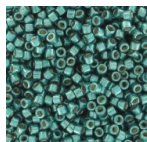
Miyuki Delica 11/0 DB0863 - Mat Transparent Gray AB x8g
Ref : : DB-0863
Cantidad : 1




Miyuki Delica 11/0 DB1694 - Silver Lined Glazed Dark Cranberry AB
Ref : : DB-1694
Cantidad : 1




Miyuki Delica Duracoat 11/0 DB1832 - Galvanized Gold
Ref : : DB-1832
Cantidad : 1



Miyuki Delica Duracoat 11/0 DB1847 - Galvanized Dark Sea Foam x8g
Ref : : DB-1847
Cantidad : 1




Miyuki Delica Duracoat 11/0 DB2131 - Opaque Eucalyptus x8g
Ref : : DB-2131
Cantidad : 1



Miyuki Delica Duracoat 11/0 DB2356 - Opaque Dyed Pale Turquesa x8g
Ref : : DB-2356
Cantidad : 1



Perlas cubo de 2 mm - Chapado en oro x20
Ref : : ETA-308
Cantidad : 1



Rocalla Miyuki Duracoat 11/0 4202 - Galvanized Gold
Ref : : MR11/4202
Cantidad : 1



Redondas planas facetadas 2x1.5 mm Light Purple Iris x35cm
Ref : : RVC-650
Cantidad : 1



Anillas abiertas 4x0,6 mm - Acero inoxidable 316L dorado x100
Ref : : SST-391
Cantidad : 1




Gargantilla Forçat 2 mm malla - 304L Dorado acero inoxidable x46cm
Ref : : STL-149
Cantidad : 1

MATERIAL



Surtido agujas para tejer Pony talla 11 53 mm x6
Ref : : OAC-1108
Cantidad : 1



Kit de 3 Pinzas para Joyas de alta calidad para joyería - Pinza plana, Pinza redonda, Pinza cortante
Ref : : OTL-580
Cantidad : 1



Miyuki Nylon Beading thread B 0.25 mm Blush x50 m
Ref : : UFC-496
Cantidad : 1

Resultado

