

BROCHE DE POLÍMERO DE LORO

De : Karine



Fácil





2h



Etapa 1


Imprimir la plantilla y recortar las diferentes partes del loro.



paso 2

Condición su pasta de color, ya sea con máquina de pasta o con un rodillo, es necesario que sus pequeños platos son de espesor. Colocar en cada uno de ellos un pedazo de su plantilla de papel, pulse para adherirse con una cuchilla y se corta el contorno del papel.





paso 3
Tomar 2 bares pasta blanca, hacer una placa delgada que apoyará a su loro. Con la pasta blanca restante hacer una forma de placa de una tira que corresponde al espesor de las piezas de colores.






paso 4

Colocar las piezas de colores en la placa blanca, fijados entre cada pieza una gruesa tira blanca delgada.






paso 5


Establecer las tiras blancas sobre todo el contorno de la loro. Coloque el papel de pergamino en el loro a continuación, la pasta lisa todas las conexiones que pasan por un mapa en papel liso y haciendo pequeños círculos. Cortar con el contorno de la hoja del loro. Hornear a 120 grados durante 30 minutos.





paso 6
Hacer una pequeña bola con blanco y un aún más pequeño con pasta de negro. Aplastar la bola blanca con su hoja y colocar sobre la bola negro, aplastar todo para conseguir una mirada. Coloque la masa sobre, mueva un poco hacia atrás papel de horno para aplanarlo y fijarlo. Hornear a 120 grados durante 30 minutos.






paso 7

Lijar ligeramente bajo el agua durante su loro está limpio y sus bordes no son nítidas con papel de grano 1000. barniz de su loro.






paso 8
Meter la clavija en la parte posterior del loro.







¿Que material usar para Broche de polimero de loro ?

MATERIAL



Imperdible Broche base 33 mm dorado x1

Ref : : ACT-596

Cantidad : 1



Pasta Cernit Number One 56gr Rojo adormidera (n°428)

Ref : : CERNIT-046

Cantidad : 1



Pasta Cernit Number One 56gr Amarillo (n°700)

Ref : : CERNIT-054

Cantidad : 1



Pasta Cernit Number One 56gr Azul Turquesa (n°280)

Ref : : CERNIT-101

Cantidad : 1



Laca de acabado brillante 30ml x1

Ref : : OUT-607

Cantidad : 1



Pegamento para joyas Hasulith 30 ml

Ref : : OUTIL-007

Cantidad : 1



Pasta Premo 57 gr Ultramarina (n°5562)

Ref : : PE2-5562

Cantidad : 1



Resultado

