

DIY PERLAS PUNTADA WEAVING LADRILLO MIYUKI DELICAS MOTIVO COLIBRÍ

De : Lollipopuce



Intermedio



0 minutos

Como hacer un colibrí de ladrillo tejer puntada?


Colleen L. alias [@Lollipopuce](#) nos ofrece en este tutorial una nueva puntada de tejido de rejilla de ladrillo: el colibrí bonito! Su plumaje colorido sorprende y nos inspira ... un verdadero placer para los ojos.

Por supuesto que puede divertirse cambiando algunos [colores cuentas Delicas Miyuki](#) a su gusto, o su imaginación!

Para los adictos a las perlas de Miyuki Delica, encontrar todos [nuestros tutoriales de tejido](#) para hacer broches, collares y aretes. Y para el principiante (s), puede leer [nuestras hojas de datos sobre el tejido](#) de ladrillo y el peyote puntada para ayudarlo a empezar el abalorios.

Découvrez tejer con rapidez puerta del colibrí:






La naturaleza siempre nos sorprende, sino para que nos sorprenden ... Nos encantaría ver sus creaciones así que no dude en enviarnos sus fotos en [nuestra página de Facebook](#) o etiquetar a nosotros en [Instagram](#) con #Perlesandco!






¿ Que material usar para DIY perlas puntada Weaving ladrillo Miyuki Delicas motivo colibrí ?


MATERIAL



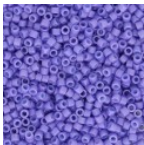
Miyuki Delica 11/0 DB0218 - Opaque Med Turquoise Blue Luster
Ref : : DB-0218
Cantidad : 1



Miyuki Delica 11/0 DB0263 - Opaque Cactus Luster x8g
Ref : : DB-0263
Cantidad : 1



Miyuki Delica 11/0 DB0310 - Mat Black
Ref : : DB-0310
Cantidad : 1



Miyuki Delica 11/0 DB0661 - Dyed Opaque Bright Purple x8g
Ref : : DB-0661
Cantidad : 1



Miyuki Delica 11/0 DB0873 - Mat Opaque Vermillion Red AB x 8g
Ref : : DB-0873
Cantidad : 1



Miyuki Delica 11/0 DB2121 - Duracoat Opaque Kiwi
Ref : : DB-2121
Cantidad : 1



Aguja Miyuki extrafinas x6
Ref : : OAC-162
Cantidad : 1



Miyuki Nylon Beading thread B 0.25 mm Brown x50 m
Ref : : UFC-498
Cantidad : 1



Resultado

