

CADENA DIY CRIOLLA Y GRANOS DE MIYUKI

De : Petit Bout de Chou



Fácil



1h30

¿Cómo hacer pendientes de perlas Miyuki?

Cómo personalizar Pendientes de aro

En este nuevo tutorial de la súper Estelle de Petit Bout de Chou, ¡aprenderás a personalizar unos pendientes criollos con cadena y cuentas Miyuki! Es un DIY fácil y rápido que se puede personalizar hasta el infinito eligiendo tus propios colores de [miyuki 11/0](/miyuki-miyuki-delica-110-c-55_369_984.html)! ¡Es LA joya perfecta para terminar el verano con estilo!

¿Eres nueva en **Joyería DIY**? ¡Ven a ver todos nuestros [tutos para principiantes rápidos y fáciles](/tutoriels/f101-idees-diy-jewellery-and-accessories-trends-easy.html)! Encuentra también todos nuestros otros [pendientesDIY](/tutoriels/f1271-diy-earing-rings-trend.html).

Nos encanta ver tus creaciones, así que no dudes en enviarnos fotos de tus creaciones a nuestro [Facebook](https://www.facebook.com/perles.co/) o etiquétanos en [Instagram](https://www.instagram.com/perlesandco/)!

¿Que material usar para cadena DIY criolla y granos de Miyuki ?

MATERIAL



Bastón cabeza redondo 50x0,55 mm flexible Dorado con oro fino satinado x10
Ref : : ACC-082
Cantidad : 1




Criollas a decorar 25 mm x 0.7 mm Dorado con oro fino x2
Ref : : BO-102
Cantidad : 1



Cadena malla Forçat lapidada 1.5 mm Gold filled x50cm
Ref : : CHR-008
Cantidad : 1



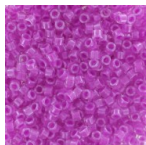
Miyuki Delica 11/0 DB2031 - Luminous Lime Aid x8g
Ref : : DB-2031
Cantidad : 1




Miyuki Delica 11/0 DB2034 - Luminous Flamingo x8g
Ref : : DB-2034
Cantidad : 1



Miyuki Delica 11/0 DB2035 - Luminous Wild Strawberry x8g
Ref : : DB-2035
Cantidad : 1



Miyuki Delica 11/0 DB2038 - Luminous Plum Crazy x8g
Ref : : DB-2038
Cantidad : 1



Miyuki Delica Duracoat 11/0 DB2155 - Silver Lined Dyed Mica x8g
Ref : : DB-2155
Cantidad : 1

Resultado

