

## PUNTADA PENDIENTES DE LADRILLO CON PURECRYSTAL CRYSTAL MESH MINI

De : Karole's beads



Intermedio



2h

¿Cómo hacer un tejido en torno a un medio de relleno?


Cómo utilizar la malla cristalina de PureCrystal Mini?

Un nuevo tutorial de joyería Karole Larcaché para explorar el uso de la [PureCrystal Crystal Mesh](#) ... Ya hemos visto cómo [crear un collar espiral de ganchillo](#) con ella, y esta vez nos muestra la realización de un par de pendientes de tejido brickstitch con ambos talones [Miyukis Delicas 11/0](#) y [PureCrystal Crystal Mini engranan](#), tejidos en un medio de relleno.

Para los principiantes en abalorios, eche un vistazo a nuestras hojas de datos de aprender [cómo aumentar y la reducción de tejer puntada de ladrillo](#).  
Gracias por compartir Karole!

Etapas 1

Tejiendo las dos pastillas de acuerdo con la siguiente cuadrícula. Los puntos rojos representan la malla de cristal PureCrystal mini.



Paso 2

tejer de coser alrededor del soporte de bucle. Usted puede pre rigifier su tejer con [barniz pegamento parche de papel](#).



La parte posterior del soporte con el tejido alrededor de cosido.

Paso 3

Para un acabado atractivo, las pegar [los pernos prisioneros de PureCrystal 3 mm](#) en las partes superiores de los medios de comunicación bucles.



Su par de pendientes oreilles ha terminado! Nos encanta ver sus creaciones, así que no dude en compartir sus fotos en nuestro [Facebook](#) o nos etiquetar en [Instagram](#) con [#PerlesandCo!](#)  
Todavía quiere construir? Encuentra más de 100 tutoriales de tejido de perlas en nuestra sección de [tutoriales](#).

## ¿Que material usar para puntada pendientes de ladrillo con PureCrystal Crystal Mesh Mini ?

### MATERIAL




10 agujas rígidas Wildfire Taille 13 para ensartar cuentas 28.5 mm  
Ref : : ACC-191  
Cantidad : 1




Ganchos bolas 21 mm rodiado x6  
Ref : : BO-408  
Cantidad : 1



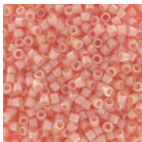
Miyuki Delica 11/0 DB0001 - Gunmetal  
Ref : : DB-0001  
Cantidad : 1




Miyuki Delica 11/0 DB0201 - Opaque White Pearl Ceylon  
Ref : : DB-0201  
Cantidad : 1



Miyuki Delica 11/0 DB0205 - Light Caramel Ceylon  
Ref : : DB-0205  
Cantidad : 1



Miyuki Delica 11/0 DB0207 - Opaque Tea Rose Luster  
Ref : : DB-0207  
Cantidad : 1



Miyuki Delica 11/0 DB0210 - Opaque Antique Rose Luster  
Ref : : DB-0210  
Cantidad : 1



Miyuki Delica Duracoat 11/0 DB1831 - Galvanized Silver  
Ref : : DB-1831  
Cantidad : 1



Separador losange 62x36 mm Chapado Plateado envejecido x1  
Ref : : INT-816  
Cantidad : 2



Pegamento para joyas Hasulith 30 ml  
Ref : : OUTIL-007  
Cantidad : 1



Cabuchón PureCrystal 1088 3 mm Crystal x20  
Ref : : SWK-021  
Cantidad : 1



Miyuki Nylon Beading thread B 0.25 mm White x50 m  
Ref : : UFC-493  
Cantidad : 1



PureCrystal Crystal Mini Mesh 40601 3 filas 5.3 mm Crystal x5cm  
Ref : : WCH-007  
Cantidad : 1

*Resultado*