

CRUZ PENDIENTE DE LA ARCILLA DEL POLÍMERO

AGADEZ

De : Karine



Fácil




1h30



Tomar 2 bares en una pasta de pan negro. Amasar la masa y luego pasarlo en la máquina de pasta a la pantalla más ancha. La posición de su cortador de galletas en la masa, pulse para marcarlo.

paso 2
Cortar el contorno de la hoja de la cruz.






paso 3

Tomar un cortador de galletas 2 cm, colocar el centro de la cruz para eliminar una ronda de masa.
Trabajando el alivio de 4 punto pulsando la cuchilla en los bordes.






paso 4

Toque con su bloque de pigmento Izinc en la superficie de la cruz. Spread de tinta mediante el escaneo de la superficie hacia abajo.






paso 5

Decorar las impresiones para preparar cruzadas con pequeños punzones redondos. 2 o 3 diámetros diferentes suficiente.






paso 6


Tome una aguja para dibujar líneas y hacer puntos pequeños. Perforar hasta su futuro colgante.





paso 7
Pasar la pistola de estampado en relieve de unos pocos centímetros (aproximadamente 5 cm) de la cruz. Hacer pequeñas y redondas de no quemar la pasta. Esta etapa tarda aproximadamente 2 minutos. Asegúrese de que la tinta se deposita más en los dedos cuando se toca la habitación. Pasar su cruz en el horno a 120 grados durante 30 minutos. Se puede estampar el otro lado de su joyería y sin un hacer de nuevo después de la cocción.





paso 8
Monte su cruz con un cordón de cuero a la longitud deseada. Tienen un anillo en el orificio de la pendiente, sobrescribiendo extremos en los extremos de la cuerda a continuación, pasar un anillo de dos lados. Coloque un pequeño mosquetón, su colgante está terminado.







¿Que material usar para Cruz pendiente de la arcilla del polímero Cigadez ?

MATERIAL



Cordón de cuero 2 mm Negro x 2 m

Ref : : BRF-051

Cantidad : 1



Pasta Cernit Number One 56gr Negro (n°100)

Ref : : CERNIT-051

Cantidad : 1



Cierre mosquetón 13 mm Acero inox x1

Ref : : FRM-339

Cantidad : 1



Terminal redondo 2,2 mm plateado x10

Ref : : OAC-123

Cantidad : 1



Anillas abiertas 7x1 mm Acero inox x25

Ref : : OAC-583


Cantidad : 1



Surtido de 3 cortadores para arcilla polimérica - Cruz Byzantine Bohemia

Ref : : OTL-172

Cantidad : 1



Surtido de 10 Mini Cutters para arcilla polimérica

Ref : : OTL-237

Cantidad : 1



Cuchillas para modelado x 3

Ref : : OUT-471

Cantidad : 1



Sacabocados redondos x3

Ref : : OUTIL-076

Cantidad : 1



Pistola de calor (heat gun)

Ref : : OUTIL-429

Cantidad : 1





Agujas de perforación para cuentas de 0.8 mm y 1.7 mm x50
Ref : : OUTIL-688
Cantidad : 1



Aladine Tinta Izink Pigmento Metal Silver (n°19120) x1
Ref : : TOOL-994
Cantidad : 1



Resultado

