

AROS CON CUENTAS Y PIEDRAS PRECIOSAS MONTADAS EN LAS UÑAS.

De : Tiffanie Perles&Co



Fácil



0 minutos

Cómo montar el interior de los granos criolla ?

Siga este Facebook en vivo del Viernes, 6. de octubre de, 2017 para aprender cómo montar transversalmente cuentas de montaje de anillos para crear hermosas criollos con fines perlas de valores.

Mezclar los granos de diferentes tamaños y colores. Use gotas de roca Miyuki y Preciosa , las cuentas de piedras preciosas o muchos mini-hematita para una mezcla exitosa!

Algunos consejos :

•

Se puede utilizar el producto Dip Herramienta para rodear sus pinzas con un recubrimiento que limitará las marcas y arañazos en las uñas y anillos.

•

Una vez que las cuentas ensartadas en la uña y la uña fijos en un lado, pellizcar la uña entre los dedos en la unión con el anillo y se inclinó hacia usted. a continuación, gire la varilla sobre el anillo de montaje con los dedos y luego seguir girando con una pinza plana. Tirar con fuerza de modo que el vástago se envolvió alrededor del anillo de montaje. Hacer cada una y media vueltas. Recorte las uñas y aplanar el final contra el anillo.

•

Coloque los clavos y girar los tallos en la misma dirección para un resultado más estético.

• Para hacer la segunda pendiente, anillos de poner uno encima del otro para asegurarse de que las uñas estén a la misma altura.



Nos gusta ver lo que consigues a través de los tutoriales ofrecidos en los granos y del Co es así, no dude en enviarnos fotos de sus creaciones en nuestro Facebook o etiquetar a nosotros en Instagram #perlesandco.

¿Que material usar para Gros con cuentas y piedras preciosas montadas en las uñas. ?

MATERIAL



Bastón cabeza redondo 50x0,55 mm flexible chapado en plata fina x10
Ref : : ACC-085
Cantidad : 1



Círculos para bisutería 37 mm rodiado
Ref : : ACC-207
Cantidad : 2



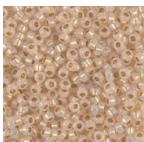
Círculos para bisutería 37 mm dorado con oro fino
Ref : : ACC-209
Cantidad : 2




Ganchos 17 mm plateado x4
Ref : : BO-002
Cantidad : 1




Ganchos 17 mm dorado con oro fino x4
Ref : : BO-006
Cantidad : 1



Rocalla Miyuki 11/0 196 - 24kt Yellow Gold Lined Opal x5g
Ref : : MR11/196
Cantidad : 1



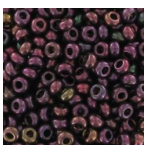
Rocalla Miyuki 11/0 2028 - Opaque Sea Foam Luster Mat
Ref : : MR11/2028
Cantidad : 1



Rocalla Miyuki Duracoat 11/0 4202 - Galvanized Gold
Ref : : MR11/4202
Cantidad : 1



Bastón cabeza de anilla 50x0,7 mm flexible dorado x25
Ref : : OAC-065
Cantidad : 1



Rocallas 2,5 mm Purple Gold Iris x20g
Ref : : ROC-145
Cantidad : 1




Cuentas Lapislázuli 4 mm x20
Ref : : SP-021
Cantidad : 2




Cuentas Cuarzo Rosa 4 mm x20
Ref : : SP-044
Cantidad : 1



Cuentas Amazonita 4 mm x20
Ref : : SP-110
Cantidad : 1



Cuentas facetadas de vidrio checa Micro Spacers 2x3 mm Labrador x50
Ref : : TCHE-401
Cantidad : 1



Cuentas facetadas de vidrio checa Micro Spacers 2x3 mm 24 K Gold Plated x25
Ref : : TCHE-406
Cantidad : 1



Toupies en cristal PureCrystal 5328 4 mm Rose Water Opal x50
Ref : : TPK-478
Cantidad : 1

Resultado

