

GATO NEGRO EN LA LUNA CRECIENTE TEJIENDO EN CUENTAS DE LADRILLO PUNTADA MIYUKI POR LILIAZALÉE

De : Perles & Co



Fácil



0 minutos

¿Cómo hacer un tejido Miyuki utilizando Brick Stitch?

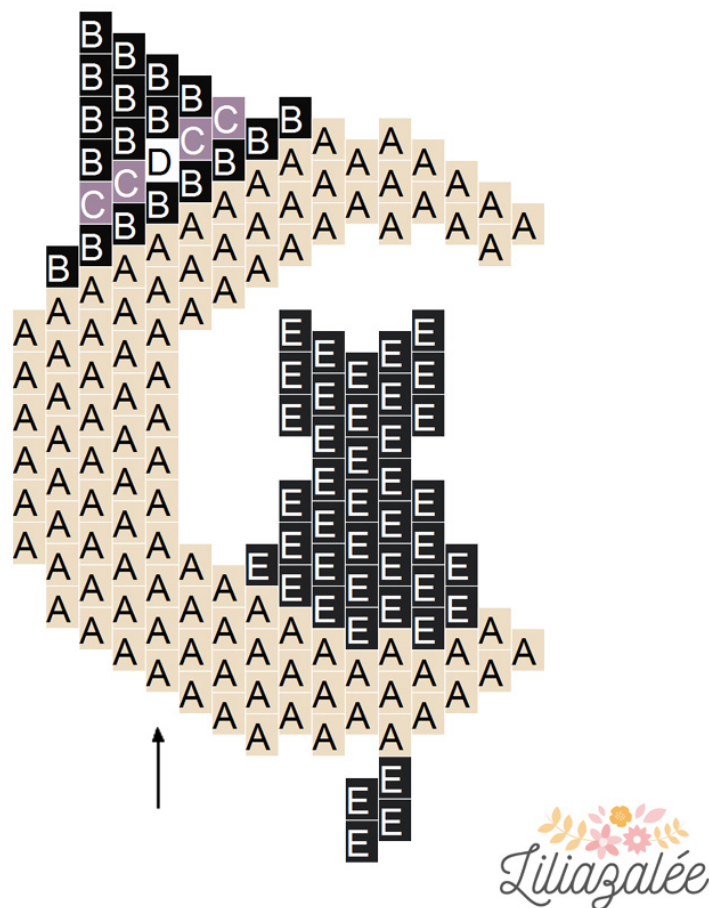
Cómo tejer Miyuki en Brick Stitch?



Emilia ([Coeur_citron](#)), Pauline ([Pauline_Eline](#)), Emmanuelle ([Mamzellelulu](#)) y Aurélie ([LiliAzalée](#)) tienen buenas noticias para usted el 27 de octubre! Un libro lleno a rebosar tablas Miyuki! Hasta su lanzamiento aquí es una serie de diagramas originales para Halloween.

LiliAzalée nos ha creado un [tejido de Miyuki](#) ladrillo del punto muy lindo! Gracias a ella por este diagrama Miyuki de un gato negro que se sienta en una luna creciente. Celebrar Halloween de acuerdo, pero en la moda de Kawaii (linda en japonés) es aún mejor!


Para obtener más información sobre el [tejido de ladrillo de la puntada](#) , encontrar nuestras [hojas de datos sobre abalorios](#) en las herramientas del sitio Caja de componentes.

Dibujo tejer Miyuki:



	Perles B		Perles A
	DB-10		DB-433
	Quantité :18		Quantité :101

	Perle D		Perles E
	DB-220		DB-310
	Quantité :1		Quantité :41

	Perles C
	DB-2139
	Quantité :4

¿Que material usar para Gato negro en la luna creciente tejiendo en cuentas de ladrillo puntada Miyuki por Liliazalée ?

MATERIAL



Aguja para bordado con perlas John James talla 12 51 x 0,36 mm x4
Ref : : ACC-197
Cantidad : 1



Miyuki Delica 11/0 DB0010 - Black
Ref : : DB-0010
Cantidad : 1



Miyuki Delica 11/0 DB0220 - White Opal
Ref : : DB-0220
Cantidad : 1



Miyuki Delica 11/0 DB0310 - Mat Black
Ref : : DB-0310
Cantidad : 1



Miyuki Delica 11/0 DB0433 - Galvanized Champagne
Ref : : DB-0433
Cantidad : 1



Miyuki Delica 11/0 DB2139 - Duracoat Opaque Dark Orchid x8g
Ref : : DB-2139
Cantidad : 1



Hilo Ko 0.25 mm Natural x50 m
Ref : : UFC-724
Cantidad : 1

Resultado

