

## COLLAR JUNE KHÉOPS® ARCOS® Y MINOS® POR PUCA®

De : Puca



Intermedio



3h

¿Cómo se utilizan las cuentas Khéops®, Arcos® y Minos®?

¿Cómo hacer un collar con cuentas de cristal Puca®?

Este tutorial le mostrará cómo hacer fácilmente un collar June con cuentas Khéops®, Arcos® y Minos®. Sólo tienes que seguir los pasos detallados de este tutorial, realizado por la propia Puca®, ¡y listo!

Nos encanta ver las creaciones que hacéis inspirándoos en nuestros tutoriales, ¡así que no dudéis en compartirlas con nosotros en nuestras redes sociales usando #Perles&Co!

NB: Ten en cuenta que la lista de productos que aparece a continuación no se corresponde totalmente con la foto de presentación. Por motivos de stock, algunos de los productos de este tutorial se han sustituido por productos equivalentes.

## ¿Que material usar para Collar June Khéops® Arcos® y Minos® por Puca® ?


### MATERIAL



Khéops® par Puca® 6 mm Labrador x10g  
Ref : : APV-887  
Cantidad : 2




Hilo C-Lon AA 0.15 mm White x 68 m  
Ref : : C-LON-065  
Cantidad : 1



Arcos® par Puca® 5x10 mm Opaque White x10g  
Ref : : CZB-720  
Cantidad : 1




Minos® par Puca® 2.5x3 mm Labrador x5g  
Ref : : CZB-731  
Cantidad : 1



Minos® par Puca® 2.5x3 mm Opaque White x5g  
Ref : : CZB-735  
Cantidad : 1



Cierre mosquetón 12 mm - Acero inoxidable 304L x1  
Ref : : FRM-340  
Cantidad : 1



Rocalla Toho 11/0 TO11RPF558 - PF Galvanized Aluminium x8g  
Ref : : TO11R-PF558  
Cantidad : 1



Rocalla Toho 15/0 TO15RPF558 - Luster Med Amethyst Silver Lined  
Ref : : TO15R-PF558  
Cantidad : 1

## Resultado

