

## DIY ESTRELLA JAPONESA CUENTAS DE TEJER CIRCULAR PEYOTE MIYUKI DELICAS

De : Tiffanie Perles&Co




Intermedio




30 minutos

*¿Cómo hacer una estrella en el tejido circular de Peyote?*




¿Que material usar para DIY estrella japonesa cuentas de tejer circular peyote Miyuki Delicas ?


## MATERIAL



Miyuki Delica 11/0 DB0200 - Opaco White  
Ref : : DB-0200  
Cantidad : 1



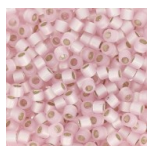
Miyuki Delica Duracoat 11/0 DB1832 - Galvanized Gold  
Ref : : DB-1832  
Cantidad : 1




Miyuki Delica 8/0 DBL0042 - Crystal Gold Lined  
Ref : : DBL0042  
Cantidad : 2



Miyuki Delica 8/0 DBL0200 - White  
Ref : : DBL0200  
Cantidad : 2



Miyuki Delica 10/0 DBM0624 - Dyed Light Rose Silver Lined Alabaster x8g  
Ref : : DBM-0624  
Cantidad : 1



Miyuki Delica Duracoat 10/0 DBM1832 - Galvanized Gold x8g  
Ref : : DBM-1832  
Cantidad : 1


## MATERIAL



Hilo Fireline nilón trenzado 0.12 mm (6LB) Crystal x45 m  
Ref : : BRF-116  
Cantidad : 1



Aguja Miyuki extrafinas x6  
Ref : : OAC-162  
Cantidad : 1



Aguja John James talla 10 55 mm x25  
Ref : : OAC-337  
Cantidad : 1



Hilo Ko 0.25 mm Dorado x50 m  
Ref : : UFC-731  
Cantidad : 1

## Resultado