

GUIRNALDA DE NAVIDAD NATURAL

De : Karine Barrera



Fácil



0 minutos


¿Cómo hacer coronas de Navidad?

Haga su corona de Navidad en estilo natural con conchas de bellota, pinos, ramas de abeto, cinta de oro y otros accesorios.

Etapas

Etapas 1
Envuelva perlas de yute de unos 8 a 10 cm de largo en su corona de poliestireno. Para empezar, puedes atar un nudo, ponerle el cordón para ocultarlo. Para que no se mueva, piense en poner algunas redes de pegamento directamente sobre la corona y enrolle el cordón sobre ella.







Paso 2

Para este paso necesitarás bellotas de roble. Si no puede encontrar uno, puede reemplazarlos con otro elemento natural como semillas, cascos de pistacho. Para las bellotas debe separar la fruta de su caparazón para que funcione solo con ella. Debes pegar los cascos uno por uno poniendo una gota de pegamento con la pistola en la corona. Para que esto sea bonito, debes apretarlos tanto como sea posible.





Paso 3


Después de los cascós, rebobine el talón de yute como en el paso 1. Corte en el mismo cordón 6 largos de 20 cm, colóquelos haciendo un nudo alrededor de la corona con un espacio de 4 a 5 cm entre cada uno enlace. Corta ramas de pino de 15 cm de largo y pásalas por debajo de las cuerdas para sostenerlas.



Paso 4

Agregue volumen agregando piñones. Envuelva la base con alambre de cobre y luego enrolle el cable a la corona. Colóquelos en el cordón de yute.






Paso 5

Tome 3 metros de cinta de oro para rodear la porción restante de la corona. Termine haciendo un gran bucle y planchándolo.






Paso 6


Agregue toques de pintura acrílica blanca para dar un efecto de nieve. Piensa en pintar unas bolas de madera. Enhebre en la cinta dorada 3 bolas de madera con la del medio pintada de blanco.





Paso 7
Ponga puntas de pegamento brillante en los cascos de las bellotas y los pinos, no espere a que se seque, vierta rápidamente brillo en él.







¿ Que material usar para Guirnalda de Navidad natural ?

MATERIAL



Cordel de Yute Natural 4 mm para hacer croché y pasatiempos creativos x 25 m
Ref : : BRF-970
Cantidad : 1



Corona de Navidad de poliestireno 25 cm Blanco x1
Ref : : DECO-178
Cantidad : 1



Hilo de cobre 0.50 mm Dorado claro x 25 m
Ref : : FC-038
Cantidad : 1



Cinta irisada 10 mm Beige x1m
Ref : : FCR-714
Cantidad : 3



Mini pistola de pegamento eléctrica - Cléopâtre
Ref : : OTL-205
Cantidad : 1



20 bastones de pegamento Universal para Mini pistola de pegamento eléctrica - Cléopâtre
Ref : : OTL-206
Cantidad : 1



Frascos de polvo purpurina ultra fina Oro Brillante x20ml
Ref : : OTL-453
Cantidad : 1



Pegamento para polvo de purpurina ultra fina x25g
Ref : : OTL-488
Cantidad : 1



Cuentas de madera redonda bruto natural 25 mm x1
Ref : : PB-879
Cantidad : 3



Pebeo alta concentración de acrílico profesional Blanco de Titane x 100ml
Ref : : PEINT-214
Cantidad : 1



Las etapas del tutorial

★ Paso 1/7



★ Paso 2/7



★ Paso 3/7



★ Paso 4/7



★ Paso 5/7



★ Paso 6/7





Resultado

