

CANDELERO EN CONCRETO Y CERA DORADA

De : Karine Barrera



Intermediario



0 minutos




Diviértete creando un pequeño candelabro hecho de concreto y cera dorada, será perfecto en tu mesa de fiesta.

Etapa 1-
Mezcle el polvo de concreto con agua.




Paso 2-
Aceite el interior de la mitad de una bola de Navidad para adornar y coloque boca abajo un calentador de velas en la parte inferior.






Paso 3-
Vierta el hormigón sobre la vela en media bola y deje secar 24h. Apaga.






Paso 4
Cubre tu dedo con oro, patina la vela por completo.





Paso 5
Pega tus cabujones swarovski.







¿ Que material usar para Candelero en concreto y cera dorada ?

MATERIAL



Hormigón creativo x1kg

Ref : : OUT-801

Cantidad : 1



Pegamento para joyas Hasulith 30 ml

Ref : : OUTIL-007

Cantidad : 1



Pintura acrílica alta calidad - DecoArt Americana - Antique Gold x59m

Ref : : PEINT-740

Cantidad : 1



Strass para pegar Swarovski 2.6 mm Crystal x36

Ref : : STR-238

Cantidad : 1



Bola de Navidad transparente para rellenar 70 mm x1

Ref : : tictac9

Cantidad : 1



Resultado

