

CREAR TAPIZ INSPIRADO-DECO SELVA CON DECO PINTURA BRILLANTE PÉBÉO

De : Perles & Co



Fácil



0 minutos

¿Qué idea tiene deco deco con pintura Pébéo?



Una nueva idea de bricolaje fácil Pébéo para decorar su interior barata. Usted tiene unos pocos minutos antes de que? Lanzarse a este tutorial! Poco equipo es necesario para alcanzar los dos ollas deco Pébéo pintar solamente.

Vamos, vamos!

ETAPA 1

Tire hacia abajo el fondo de pantalla y cortar a la longitud deseada (la altura de la pared). Pintar sobre toda la longitud de las hojas de palma negro.







PASO 2


Repita la misma operación con la pintura de color verde brillante deco. No dude en superponer las hojas, incluso si los colores se mezclan un poco.





Y ahora se acabó! Deje secar bien y la tapicería de su infierno está listo para ser instalado!





Nos encanta ver sus creaciones así que siéntase libre para enviar fotos en nuestro [Facebook](#) o etiquetar a nosotros en [Instagram](#) con #Perlesandco!



¿Que material usar para Crear tapiz inspirado-Deco Selva con deco pintura brillante Pébéo ?

MATERIAL



Pinceles x8
Ref : : PEINT-056
Cantidad : 1



Pintura acrílica - Deco Brillant de Pébéo - Negro n°20 x 45ml
Ref : : PEINT-639
Cantidad : 1



Pintura acrílica - Deco Brillant de Pébéo - Vert n°137 x 45ml
Ref : : PEINT-651
Cantidad : 1



Resultado

