

## PULSERA WRAP DE DOS VUELTAS MIYUKI DELICAS

De : Tiffanie Perles&Co



Fácil



2h30

*¿Cómo se hace una envoltura Miyuki?*

Cómo hacer una envoltura de Miyuki ?



Haz una envoltura Miyuki 2 rondas siguiendo este video. También es posible hacer la envoltura sin telar, pero es más fácil para los principiantes (DIY) usar una, especialmente para tener un tejido más recto y regular.

Si lo haces sin un telar, comienza tejiendo las cuentas de semillas 8/0 y luego las miyuki Delicas 11/0.

Para una pulsera de más de 2 vueltas, toma un hilo de cuero más grande. Mida la circunferencia de su muñeca con una cinta métrica, agregue 2 cm y multiplique este valor por el número de vueltas, agregue un poco más de longitud de cable. Reajusta la longitud de la pulsera más tarde.

Otro método es tejer cada banda Miyuki en un telar por separado y luego agregarlos en el cuero con la técnica de envoltura, pero de esta manera es mucho más larga que las otras dos.

Si desea modificar el botón de este modelo, también le proponemos usar un botón en metal dorado .

Nos gusta ver lo que haces con los tutoriales de Perles & Co.. No dudes en enviarnos fotos de tus creaciones en nuestra página de Facebook o para etiquetarnos en Instagram #perlesandco.


Te gusta este brazalete? ¡Descubre nuestros otros tutoriales de brazalete Wrap !

## ¿Que material usar para Pulsera wrap de dos vueltas Miyuki Delicas ?

### MATERIAL




Botón de botón 10 mm Topaz x1  
Ref : : BTN-233  
Cantidad : 1



Miyuki Delica 11/0 DB0753 - Mat Opaque Red x8g  
Ref : : DB-0753  
Cantidad : 1



Miyuki Delica 11/0 DB1510 - Opaco Bisque White Mat x8g  
Ref : : DB-1510  
Cantidad : 1



Miyuki Delica Duracoat 11/0 DB1832 - Galvanized Gold  
Ref : : DB-1832  
Cantidad : 1



Miyuki Delica Duracoat 11/0 DB2104 - Opaque Kumquat x8g  
Ref : : DB-2104  
Cantidad : 1




Miyuki Delica Duracoat 11/0 DB2113 - Opaque Lychee x8g  
Ref : : DB-2113  
Cantidad : 1



Cordón de cuero 1 mm Blanco x 2.95 m  
Ref : : FC-320  
Cantidad : 1



Hilo Fireline - Trenza 0.12 mm (6LB) Crystal x50 m  
Ref : : FCU-956  
Cantidad : 1



Rocalla Miyuki Duracoat 8/0 4202 - Galvanized Gold  
Ref : : MR08/4202  
Cantidad : 1



Pegamento para joyas Hasulith 30 ml  
Ref : : OUTIL-007  
Cantidad : 1

### MATERIAL



Aguja John James talla 12 29.5 mm x25  
Ref : : OAC-101  
Cantidad : 1



Bead Loom - Telar para cuentas - Especial Dólicas/Rocallas Miyuki  
Ref : : OTL-696  
Cantidad : 1



Telar para hacer tus propias piezas de Joyería y bisutería DIY  
Ref : : OTL-850  
Cantidad : 1

*Resultado*