

BRAZALETE MIYUKI TEJIDO EN PEYOTE IMPAIR AZUL Y MOSTAZA

De : Tiffanie Perles & Co



Avanzado



4h


¿Cómo se hace una pulsera de cuentas tejidas?

¿Cómo hacer tejido Peyote Impair?

¿Cómo hacer una pulsera de perlas tejidas?

¿Cómo hacer una pulsera de aguja Miyuki?

El tejido Peyote te permite hacer pulseras de cuentas sin un telar. Solo necesitarás un poco de hilo y una aguja de calibre 12. Existen diferentes técnicas de tejido de peyote, incluidos el par de peyote y el impar. Diferenciamos el Peyote Par y el Impar al número de perlas en el ancho de la pulsera. Con el Peyote Impair puedes hacer patrones centrados en el ancho y terminar la pulsera puntiaguda, lo que no es posible con el par de peyotes. Sin embargo, el par de peyotes es un poco más fácil de lograr que el peyote impar. Si comienza, le aconsejamos que comience con un proyecto de Peyote Pair para comprender el principio de este tipo de tejido. Por ejemplo, este "[Brazalete de peyote con cuentas de Miyuki Delicas](#)".



Aquí hay un video que muestra los pasos importantes del tejido Peyote Impair. El brazalete Miyuki tejido está terminado con las puntas [tejidas Miyuki Peyote](#) creadas en la empresa por Perles and Co. Estos consejos son exclusivos de Perles and Co y le dan un acabado profesional a sus joyas tejidas. En el video usamos cable azul para una mejor visualización, pero no dude en usar un hilo [plateado o dorado](#) para que sea menos visible en las puntas.



Si alguna vez tiene problemas con el inicio de esta técnica de tejido, hay un segundo método para iniciar el tejido Peyote Impair. Esta técnica incluía el uso de un accesorio adicional: El [inicio rápido de Peyote](#). No dudes en consultar nuestro video.

Las perlas Miyuki Delicas 11/0 son perlas cilíndricas y muy regulares, ideales para tejer perlas.

¿Te ha gustado este tutorial? También encuentre nuestro otro tutorial en brazalete de puño tejido de Peyote con otras piezas de [extremo de tejido de Beads and Co](#) "[Miyuki Peyote 13 tejido de aretes tejidos](#)".



¿Que material usar para Brazaletes Miyuki tejido en Peyote Impair azul y mostaza ?

MATERIAL




Anillas abiertas 4X0.6 mm - De Fabricación Europea - chapado en plata fina x50
Ref : : ACC-364
Cantidad : 1




Terminal para tejido de cuentas Miyuki 11/0 Perles & co 18 mm plateado
Ref : : ACT-554
Cantidad : 2



Miyuki Delica 11/0 DB0114 - Transparent Silver Gray Gold Luster
Ref : : DB-0114
Cantidad : 1



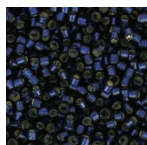
Miyuki Delica 11/0 DB0200 - Opaco White
Ref : : DB-0200
Cantidad : 1



Miyuki Delica 11/0 DB2128 - Duracoat Opaque Nile Blue
Ref : : DB-2128
Cantidad : 1



Miyuki Delica 11/0 DB2132 - Duracoat Opaque Bayberry
Ref : : DB-2132
Cantidad : 1



Miyuki Delica Duracoat 11/0 DB2192 - Dyed Montana Silver Lined x8g
Ref : : DB-2192
Cantidad : 1




Miyuki Delica 11/0 DB2286 - Opaque Glazed Toast Mat x8g
Ref : : DB-2286
Cantidad : 1



Cadena de extensión 50 a 60 mm Chapado en plata fina
Ref : : FRM-073
Cantidad : 1



Dije calado hoja pequeña exclusividad Perles & Co 9 mm Chapado en plata fina
Ref : : META-654
Cantidad : 1



Aguja John James talla 12 29.5 mm x25
Ref : : OAC-101
Cantidad : 1



Cierre de reasa 6 mm con anilla cerrada de Plata 925 x1
Ref : : SSU-244
Cantidad : 1



Miyuki Nylon Beading thread B 0.25 mm Silver x50 m
Ref : : UFC-495
Cantidad : 1

Resultado