

PEYOTE TEJIDO PATRÓN TABBY POLAROID GATO

De : Hello c'est Marine



Fácil



2h

¿Cómo hacer un gato peyote extraño?

Vivimos una historia de amor real con nuestros felinos, y si los ponemos en el centro de atención?

Marine, alias @hellocestmarine, te ofrece la puerta de su segundo gato, Chestnut, un pequeño gato atigrado.

Hola, Marine te ofrece otros patrones para tejer, incluido su otro gato Shanghai Delicas.


Gatos no es lo tuyo? ¡Marine te ofrece otros animales tejedores!

Y como somos buenos, ponemos todas nuestras cartas en el tejido de las perlas.

Varíe los colores, consiéntase y personalice su bola de cabello como desee.

Gracias Marine por compartir estas grillas.

<p>Chart #A DB-2114 Opaque Light Watermelon Duracoat Compteur:3</p>	<p>Chart #B DB-201 White Pearl Ceylon Compteur:214</p>	<p>Chart #C DB-1460 Silver Lined Cinnamon Opal Compteur:57</p>
<p>Chart #D DB-1456 Silver Lined Light Taupe Opal Compteur:173</p>	<p>Chart #E DB-354 Matte Opaque Blush Compteur:12</p>	<p>Chart #F DB-2111 Opaque Tea Rose Duracoat Compteur:362</p>
<p>Chart #G DB-762 Matte Opaque Dark Cream Compteur:78</p>	<p>Chart #H DB-374 Opaque Sea Foam Satin Compteur:12</p>	<p>Chart #I DB-310 Matte Black Compteur:2</p>
<p>Chart #J DB-731 Opaque Grey Compteur:44</p>		



Hello
Cest
Marine

Existen dos técnicas de tejido de peyote: el peyote par e impar que se diferencia al número de perlas que hay en el ancho del patrón.

La castaña está hecha en un peyote extraño, puede consultar nuestra hoja dedicada a esta técnica.

Tu empiezas No te asustes, la técnica del peyote de inicio rápido te ayudará, todo en el video, de lo contrario, puedes tejer este patrón con la técnica de brickstitch, es muy posible.

Consejo: use una alfombra con cuentas para evitar que sus cuentas se dispersen (pro word).

Finalmente, todo lo que tienes que hacer es tejer Chataigne usando el diagrama y la paleta de colores de arriba, y jalar todos los hilos en las cuentas para esconderlos.

Péguelo en el imán de su refrigerador, o en el soporte para pin, regidificándolo con un barniz mate Fimo a base de agua.


Tadam! Tu tejido está terminado!




Nos encanta ver tus creaciones, así que no dudes en enviarnos fotos en nuestra página de Facebook o etiquetarnos en Instagram con #Perlesandco.

¿Que material usar para Peyote tejido patrón tabby polaroid gate ?

MATERIAL



Miyuki Delica 11/0 DB0201 - Opaque White Pearl Ceylon
Ref : : DB-0201
Cantidad : 1



Miyuki Delica 11/0 DB0310 - Mat Black
Ref : : DB-0310
Cantidad : 1



Miyuki Delica 11/0 DB0354 - Mat Opaque Blush
Ref : : DB-0354
Cantidad : 1



Miyuki Delica 11/0 DB0374 - Mat Opaque Sea Foam Luster
Ref : : DB-0374
Cantidad : 1



Miyuki Delica 11/0 DB0731 - Opaque Gray
Ref : : DB-0731
Cantidad : 1



Miyuki Delica 11/0 DB0762 - Mat Opaque Dark Cream
Ref : : DB-0762
Cantidad : 1



Miyuki Delica 11/0 DB1456 - Silver Lined Light Taupe Opal
Ref : : DB-1456
Cantidad : 1



Miyuki Delica 11/0 DB1460 - Silver Lined Cinnamon Opal
Ref : : DB-1460
Cantidad : 1



Miyuki Delica Duracoat 11/0 DB2111 - Opaque Tea Rosa x8g
Ref : : DB-2111
Cantidad : 1



Miyuki Delica 11/0 DB2114 - Duracoat Opaque Watermelon x8g
Ref : : DB-2114
Cantidad : 1



Hilo Fireline nilón trenzado 0.10 mm (4LB) Crystal x46 m
Ref : : FC-030
Cantidad : 1



Aguja Miyuki extrafinas x6
Ref : : OAC-162
Cantidad : 1

Resultado